

**COMITÉ SYNDICAL INTERCOMMUNAL**  
**« ÉCOLE DE MUSIQUE DE LA FLUME »**  
\*\*\*\*  
**4, Avenue de la Bouvardière**  
**35650 - LE RHEU**  
**DÉPARTEMENT D'ILLE-ET-VILAINE**

**EXTRAIT DU PROCÈS VERBAL**  
**DES DÉLIBÉRATIONS**  
**DU COMITÉ SYNDICAL**

Date de Convocation  
4 février 2026

Date d’Affichage  
4 février 2026

Nombre de Membres  
du Comité Syndical

En exercice : 21  
Présents : 16  
Votants : 19

**OBJET**

N°2026-3

L'an deux mille vingt-six, le 11 février à 20 heures 30, les membres du Comité du Syndicat Intercommunal de l’Ecole de Musique de la Flume, se sont réunis au Centre Administratif de le Rheu, sur la convocation qui leur a été transmise par Madame la Présidente.

Christian GAUTIER ; Béatrice LAMBERT ; Carole LEGENDRE ; Pierre CHAPON ; Bruno TAKORIAN ; Yves GAUTRAIS ; Martine FAUDÉ ; Rolande JUET ; Christiane BOUQUET ; Danielle BRETON ; Amel TEBESSI ; Agnès LIVIER-MABILLE ; Jérôme RALU ; Béatrice BRIAND ; Claude GAULTIER ; Marie ASPLIN ; Michel VILBOUX.

Pouvoirs :

Mathilde LARGOUËT pouvoir à Christiane BOUQUET  
Jean-Jacques RAVEL pouvoir à Christiane BOUQUET  
Christian BLIVET pouvoir à Jérôme RALU

Absents excusés : Alexandra BIDEAU

Secrétaire de séance : Claude GAULTIER

**Délibération 2026-3 : Approbation du Compte Financier Unique 2025 (CFU)**

Le I de l’article 242 de la loi de finances pour 2019 dispose que le « compte financier unique se substitue au compte administratif ainsi qu’au compte de gestion, par dérogation aux dispositions régissant ces documents ». Le compte financier unique devient la nouvelle présentation des comptes locaux pour les élus et les citoyens. Il se substitue au compte de gestion et au compte administratif.

Comme il était procédé lors de l’examen du compte administratif et conformément à l’article L. 2121-14 du code général des collectivités territoriales le conseil syndicat élit son président pour l’examen du Compte Financier Unique.

Conformément aux dispositions prévues par le Code Général des Collectivités Territoriales, la Présidente se retire pour laisser les membres du Comité voter.

Monsieur Yves GAUTRAIS désigné président procède à la lecture du résultat d’exécution du budget principal selon les éléments communiqués et présente l’extrait du compte financier unique ci-dessous :

EXTRAIT DU COMPTE FINANCIER UNIQUE

80800 - ECOLE DE MUSIQUE DE LA FLUME -

Exercice 2025

|   |           |
|---|-----------|
| <b>I – INFORMATIONS GÉNÉRALES ET SYNTHÉTIQUES</b>                                       | <b>I</b>  |
| Résultats d'exécution du budget principal et des budgets des services non personnalisés | <b>B2</b> |

|  | Résultat à la clôture de l'exercice précédent : exercice N-1 | Part affectée à l'investissement : exercice N | Résultat de l'exercice N | Transfert ou intégration de résultat par opération d'ordre non budgétaire | Résultat de clôture de l'exercice N |
|--|--|---|--------------------------|---|-------------------------------------|
| <b>I - Budget principal</b>  |  |   |                          |   |                                     |
| Investissement   | -11 575,26   |   | 159,02                   |   | -11 416,24                          |
| Fonctionnement   | 11 888,52  | 11 575,26                                     | 11 883,52                |   | 12 196,78                           |
| <b>TOTAL I</b>   | <b>313,26</b>  | <b>11 575,26</b>                              | <b>12 042,54</b>         |   | <b>780,54</b>                       |
| <b>II - Budgets des services à caractère administratif</b>             |  |   |                          |   |                                     |
| <b>TOTAL II</b>  |  |   |                          |   |                                     |
| <b>III - Budgets des services à caractère industriel et commercial</b> |  |   |                          |   |                                     |
| <b>TOTAL III</b>   |  |   |                          |   |                                     |
| <b>TOTAL I + II + III</b>  | <b>313,26</b>  | <b>11 575,26</b>                              | <b>12 042,54</b>         |   | <b>780,54</b>                       |

Après en avoir délibéré, le Comité Syndical, à l'unanimité, décide d'approuver le Compte Financier Unique de l'exercice 2025 tel qu'annexé.

Fait à Le Rheu, le 11 février 2026  
 Suivent les signatures,  
 Pour copie conforme,

*Transmis pour caractère  
 exécutoire en préfecture  
 le 12/02/2026*

La Présidente,  
 Danielle BRETON.



**RÉPUBLIQUE FRANÇAISE**

**ECOLE DE MUSIQUE DE LA FLUME -**

Numéro SIRET : 25350211600028

POSTE COMPTABLE : 035015 SGC GUICHEN

**Compte financier unique (M57)**

**Voté par Nature**  
**BUDGET PRINCIPAL**

**ANNEE 2025**

# Sommaire

## Le Compte Financier Unique

[Arrêté et signatures](#)  
ECCE

|  | Origine des données   | Page |
|--|---|------|
| <b>I. Informations générales et synthétiques</b> |   |      |
| A  | Informations statistiques, fiscales et financières                                      | 5    |
| B1   | Présentation générale du compte financier - Vue d'ensemble                              | 6    |
| B2   | Résultats d'exécution du budget principal et des budgets des services non personnalisés | 7    |
| B3.1   | Liste des organismes de regroupement  | 8    |
| B3.2   | Liste des établissements publics créés  | 9    |
| B3.3   | Liste des services individualisés dans un budget annexe                                 | 10   |
| C1   | Détail des restes à réaliser - Dépenses   | 11   |
| C2   | Détail des restes à réaliser - Recettes   | 12   |
| D  | Bilan synthétique   | 13   |
| E  | Compte de résultat synthétique  | 14   |
| F  | Taux des contributions et produits afférents en N                                       | 16   |
| <b>II. Exécution budgétaire</b>                  |   |      |
| A  | Modalités de vote du budget   | 17   |
| <i>Vue d'ensemble</i>                            |   |      |
| A1.1   | Dépenses d'investissement   | 18   |
| A1.2   | Recettes d'investissement   | 19   |
| A2.1   | Dépenses de fonctionnement  | 20   |
| A2.2   | Recettes de fonctionnement  | 22   |
| <i>Vue détaillée</i>                             |   |      |
| B1   | Dépenses d'investissement   | 23   |
| B2   | Recettes d'investissement   | 25   |
| C1   | Opérations d'équipement - Détail des chapitres et articles                              | 27   |
| D1   | Dépenses de fonctionnement  | 28   |
| D2   | Recettes de fonctionnement  | 32   |
| <b>III. États financiers</b>                     |   |      |
| A  | Bilan   | 34   |
| B  | Compte de résultat  | 38   |
| C  | Annexe (uniquement pour les collectivités certifiables)                                 | 40   |
| D  | Balance des comptes   | 41   |
| <b>IV. États annexés</b>                         |   |      |

|  | Origine des données   | Page        |
|--|---|-------------|
| <i>A. Présentation croisée et agréée</i> |   |             |
| A1                                       | Présentation croisée, section d'investissement – vue d'ensemble           | Ordonnateur |
| A2                                       | Présentation croisée, section de fonctionnement – vue d'ensemble          | Ordonnateur |
| A3                                       | Présentation agrégée du budget principal et des budgets annexes           | Ordonnateur |
| <i>B. États annexés patrimoniaux</i>     |   |             |
| B1.1                                     | État de la dette - Détail des crédits de trésorerie                       | Ordonnateur |
| B1.2                                     | État de la dette - Répartition par nature de dette                        | Ordonnateur |
| B1.3                                     | État de la dette - Répartition des emprunts par structure de taux         | Ordonnateur |
| B1.4                                     | État de la dette - Typologie de la répartition de l'encours               | Ordonnateur |
| B1.5                                     | État de la dette - Détail des opérations de couverture                    | Ordonnateur |
| B1.6                                     | État de la dette - Remboursement anticipé d'un emprunt avec refinancement | Ordonnateur |
| B1.7                                     | État de la dette - Emprunts renégociés au cours de l'année N              | Ordonnateur |
| B1.8                                     | État de la dette - Dette pour financer l'emprunt d'un autre organisme     | Ordonnateur |
| B1.9                                     | État de la dette - Autres dettes  | Ordonnateur |
| B2                                       | Méthodes utilisées pour les amortissements                                | Ordonnateur |
| B3                                       | État des provisions   | Ordonnateur |
| B4                                       | État des charges transférées  | Ordonnateur |
| B5                                       | Détail des opérations pour le compte de tiers                             | Ordonnateur |
| B6                                       | Prêts   | Ordonnateur |
| B7.1                                     | État synthétique des engagements donnés                                   | Ordonnateur |
| B7.2                                     | État synthétique des engagements reçus                                    | Ordonnateur |
| B7.3                                     | État des emprunts garantis  | Ordonnateur |
| B7.4                                     | Calcul du ratio d'endettement relatif aux emprunts garantis               | Ordonnateur |
| B7.5                                     | État des contrats de crédit-bail  | Ordonnateur |
| B7.6                                     | État des marchés de partenariat   | Ordonnateur |
| B7.7                                     | État des recettes grevées d'une affectation spéciale                      | Ordonnateur |
| B7.8                                     | Autres engagements donnés   | Ordonnateur |
| B7.9                                     | Autres engagements reçus  | Ordonnateur |
| B8                                       | Liste des concours attribués à des tiers en nature ou en subventions      | Ordonnateur |
| B9                                       | État du personnel   | Ordonnateur |

|   | Origine des données  | Page                    |
|---|--|-------------------------|
| B10                                     | Liste des organismes dans lesquels la collectivité a pris un engagement financier                      | Ordonnateur             |
| B11.1                                   | État de ventilation des dépenses liées à la gestion de la crise sanitaire du COVID-19 - Fonctionnement | Ordonnateur             |
| B11.2                                   | État de ventilation des dépenses liées à la gestion de la crise sanitaire du COVID-19 - Investissement | Ordonnateur             |
| <i>C. États annexés budgétaires</i>     |  |                         |
| C1.1                                    | Équilibre budgétaire   | Ordonnateur             |
| C1.2                                    | Équilibre budgétaire - dépenses  | Ordonnateur             |
| C1.3                                    | Équilibre budgétaire - recettes  | Ordonnateur             |
| C2.1                                    | Situation des autorisations de programme   | Ordonnateur             |
| C2.2                                    | Situation des autorisations d'engagement   | Ordonnateur             |
| C3.1                                    | Impact du budget pour la transition écologique – répartition par nature                                | Ordonnateur             |
| C3.2                                    | Impact du budget pour la transition écologique – répartition par fonction                              | Ordonnateur             |
| <i>D. Autres éléments d'information</i> |  |                         |
| D1                                      | Liste des services assujettis à la TVA et non érigés en budget annexe                                  | Ordonnateur             |
| D2                                      | Gestion des fonds européens  | Ordonnateur             |
| D3                                      | Actions de formation des élus  | Ordonnateur             |
| D4                                      | État relatif aux ressources et dépenses de la formation professionnelle des jeunes                     | Ordonnateur             |
| D5                                      | Identification des flux croisés  | Ordonnateur             |
| D6.1                                    | États de la répartition de la TEOM – investissement  | Ordonnateur             |
| D6.2                                    | États de la répartition de la TEOM – fonctionnement  | Ordonnateur             |
| D7.1                                    | États des dépenses et recettes des services d'eau et d'assainissement - Fonctionnement                 | Ordonnateur             |
| D7.2                                    | États des dépenses et recettes des services d'eau et d'assainissement - Investissement                 | Ordonnateur             |
| D8.1                                    | Suivi des opérations au titre du NPNRU – État de synthèse  | Ordonnateur             |
| D8.2                                    | Suivi des opérations au titre du NPNRU – Détail  | Ordonnateur             |
| <i>V. Arrêté et signatures</i>          |  |                         |
| A                                       | <a href="#">Arrêté et signatures</a>   | Ordonnateur / Comptable |

**I – INFORMATIONS GENERALES ET SYNTHÉTIQUES**  
**INFORMATIONS STATISTIQUES, FISCALES ET FINANCIERES**

**I**  
**A**

| Informations statistiques |         |
|---------------------------|---------|
|                           | Valeurs |
| Population totale         | 37 164  |

| Informations fiscales (N-2)  |              |
|--|--------------|
|  | Collectivité |
| Indicateur de ressources fiscales ou potentiel fiscal par habitant (1) | 0,00         |

| Ratios de niveau                            |  | Valeurs  |
|---|--|----------|
| 1   | Dépenses réelles de fonctionnement / population  | 35,30    |
| 2   | Recettes réelles de fonctionnement / population  | 35,81    |
| 3   | Dépenses d'équipement brut / population  | 0,00     |
| 4   | Encours de dette / population (2)/(3)  | 0,00     |
| 5   | DGF / population   | 0,00     |
| Ratios de structure et d'analyse financière |  | Valeurs  |
| 6   | Dépenses de personnel / dépenses réelles de fonctionnement   | 88,66 %  |
| 7   | Dépenses réelles de fonctionnement et remboursement annuel de la dette en capital / recettes réelles de fonctionnement (4) | 100,12 % |
| 8   | Taux d'épargne brute (Epargne brute / recettes réelles de fonctionnement) (2) (4)  | 1,43 %   |
| 9   | Taux d'épargne nette (( Epargne brute – remboursement annuel de la dette en capital) / recettes réelles de fonctionnement) | -0,12 %  |
| 10  | Ratio d'endettement (Encours de la dette / recettes réelles de fonctionnement) (2) (3) (4)                                 | 0,00 %   |
| 11  | Capacité de désendettement (encours de dette / épargne brute) (2) (3) (4)  | 0,00     |

(1) A renseigner selon les dispositions législatives et réglementaires applicables à la collectivité. Informations comprises dans la fiche de répartition de la DGF de l'exercice N-1, établie sur la base des informations N-2 (transmise par les services préfectoraux).

(2) Les ratios s'appuyant sur l'encours de la dette se calculent à partir du montant de la dette au 31 décembre N.

(3) L'encours de dette doit comprendre les avances remboursables consenties au titre de l'article 25 de la loi n° 2020-935 du 30 juillet 2020 de finances rectificative pour 2020, portant attribution des avances remboursables sur les recettes fiscales prévues aux articles 1594 A et 1595 du code général des impôts.

(4) Pour les syndicats mixtes, seules ces données sont à renseigner.



|  |  |          |
|--|--|----------|
| <b>I – INFORMATIONS GENERALES ET SYNTHÉTIQUES</b>          |  | <b>I</b> |
| PRESENTATION GENERALE DU COMPTE FINANCIER – VUE D'ENSEMBLE |  | B1       |

| Détermination du résultat cumulé à la fin de l'exercice N      |           |                |                |              |
|--|-----------|----------------|----------------|--------------|
|  |           | Investissement | Fonctionnement | Total cumulé |
| Recettes   | A         | 34 916,71      | 1 355 743,74   | 1 390 660,45 |
|  | B         | 20 900,27      | 1 331 069,32   | 1 351 969,59 |
|  | C         | 0,00           | 0,00           | 0,00         |
| Dépenses   | D         | 23 341,45      | 1 356 057,00   | 1 379 398,45 |
|  | E         | 20 741,25      | 1 319 185,80   | 1 339 927,05 |
|  | F         | 0,00           | 0,00           | 0,00         |
| Différences entre les titres et les mandats                    | G = B – E | 159,02         | 11 883,52      | 12 042,54    |
| Résultats antérieurs reportés                                  | H         | -11 575,26     | 313,26         | -11 262,00   |
| Solde (investissement) ou résultat de clôture (fonctionnement) | G + H     | -11 416,24     | 12 196,78      | 780,54       |
| Différence entre les restes à réaliser                         | I = C - F | 0,00           | 0,00           | 0,00         |
| Résultat cumulé  | G + H + I | -11 416,24     | 12 196,78      | 780,54       |

(1) Les recettes réalisées et les dépenses réalisées concernent les opérations réelles et les opérations d'ordre



**I – INFORMATIONS GÉNÉRALES ET SYNTHÉTIQUES****Résultats d'exécution du budget principal et des budgets des services non personnalisés**

|  |  |   |                          |   |                                     |  |  | <b>I</b>  |
|--|--|---|--------------------------|---|-------------------------------------|--|--|-----------|
|  |  |   |                          |   |                                     |  |  | <b>B2</b> |
| <b>I - Budget principal</b>  | Résultat à la clôture de l'exercice précédent : exercice N-1 | Part affectée à l'investissement : exercice N | Résultat de l'exercice N | Transfert ou intégration de résultat par opération d'ordre non budgétaire | Résultat de clôture de l'exercice N |  |  |           |
| Investissement   | -11 575,26   |   | 159,02                   |   | -11 416,24                          |  |  |           |
| Fonctionnement   | 11 888,52  | 11 575,26                                     | 11 883,52                |   | 12 196,78                           |  |  |           |
| <b>TOTAL I</b>   | <b>313,26</b>  | <b>11 575,26</b>                              | <b>12 042,54</b>         |   | <b>780,54</b>                       |  |  |           |
| <b>II - Budgets des services à caractère administratif</b>             | <b>TOTAL II</b>  |   |                          |   |                                     |  |  |           |
| <b>III - Budgets des services à caractère industriel et commercial</b> | <b>TOTAL III</b>   |   |                          |   |                                     |  |  |           |
| <b>TOTAL I + II + III</b>  | <b>313,26</b>  | <b>11 575,26</b>                              | <b>12 042,54</b>         |   | <b>780,54</b>                       |  |  |           |



|   |  |      |
|---|--|------|
| <b>I – INFORMATIONS GENERALES ET SYNTHÉTIQUES</b>                           |  | I    |
| <b>LISTE DES ORGANISMES DE REGROUPEMENT AUXQUELS ADHÈRE LA COLLÉCTIVITE</b> |  | B3.1 |

| Désignation des organismes                   | Date d'adhésion | Mode de participation<br>(1) | Montant du financement |
|--|-----------------|------------------------------|------------------------|
| Syndicats mixtes (article L. 5721-2 du CGCT) |                 |                              |                        |
| EPCI   |                 |                              |                        |
| Autres organismes de regroupement            |                 |                              |                        |

(1) Indiquer si le financement est fait par TPZ, TPU, TPU + fiscalité additionnelle ou sans fiscalité propre.



|   |             |
|---|-------------|
| <b>I – INFORMATIONS GENERALES ET SYNTHÉTIQUES</b> | <b>I</b>    |
| <b>LISTE DES ÉTABLISSEMENTS PUBLICS CRÉÉS</b>     | <b>B3.2</b> |

(1) Il s'agit de recenser les établissements publics créés par la collectivité pour l'exploitation directe d'un service public relevant de sa compétence. Pour rappel, la collectivité a l'obligation de constituer une régie si le service concerné est de nature industrielle et commerciale (cf. article L. 1412-1 du CGCT) ou la faculté de constituer une régie si le service concerné est de nature administrative et n'est pas de ceux qui, par leur nature ou par la loi, ne peuvent être assurés que par la collectivité elle-même (cf. article L. 1412-2 du CGCT).  
 Les régies ainsi créées peuvent, au choix de la collectivité, être dotées :  
 - soit de la personnalité morale et de l'autonomie financière ;  
 - soit de la seule autonomie financière.  
 Cependant, il convient de préciser que seules les régies dotées de la personnalité morale et de l'autonomie financière sont dénommées établissements publics et doivent être recensées dans cet état.



|  |  |             |
|--|--|-------------|
| <b>I – INFORMATIONS GENERALES ET SYNTHÉTIQUES</b>              |  | <b>I</b>    |
| <b>LISTE DES SERVICES INDIVIDUALISÉS DANS UN BUDGET ANNEXE</b> |  | <b>B3.3</b> |

(1) Exemples de catégories : régie à seule autonomie financière, opérations d'aménagement, service social et médico-social.



**I - INFORMATIONS GENERALES ET SYNTHETIQUES**

EXECUTION DU BUDGET - PAR DEPENSES

I  
C1

**DETAIL DES RESTES A REALISER N EN DEPENSES (1)**

| Chap. / art. (2)                         | Libelle                                     | Depenses engagees non mandatees (1) |
|--|---|-------------------------------------|
| <b>SECTION D'INVESTISSEMENT - TOTAL</b>  |   |                                     |
| 018                                      | RSA   | 0,00                                |
| 10                                       | Dotations, fonds divers et réserves         | 0,00                                |
| 13                                       | Subventions d'investissement (3)            | 0,00                                |
| 16                                       | Emprunts et dettes assimilées               | 0,00                                |
| 18                                       | Crête de liaison : affectation (Ba, r'égie) | 0,00                                |
| 20                                       | Immobilisations incorporelles (sauf le 204) | 0,00                                |
| 204                                      | Subventions d'équipement versées (3) (5)    | 0,00                                |
| 21                                       | Immobilisations corporelles (3)             | 0,00                                |
| 22                                       | Immobilisations reçues en affectation (3)   | 0,00                                |
| 23                                       | Immobilisations en cours (sauf 2324) (3)    | 0,00                                |
| 26                                       | Participations et créances rattachées       | 0,00                                |
| 27                                       | Autres immobilisations financières (3)      | 0,00                                |
| 45                                       | Chapitres d'opérations pour compte de tiers | 0,00                                |
| <b>SECTION DE FONCTIONNEMENT - TOTAL</b> |   |                                     |
| 011                                      | Charges à caractère général (4)             | 0,00                                |
| 012                                      | Charges de personnel et frais assimilés (4) | 0,00                                |
| 014                                      | Atténuations de produits                    | 0,00                                |
| 016                                      | APA   | 0,00                                |
| 017                                      | RSA / Régularisations de RMI                | 0,00                                |
| 65                                       | Autres charges de gestion courante (4)      | 0,00                                |
| 6586                                     | Frais fonctionnement des groupes d'élus     | 0,00                                |
| 66                                       | Charges financières                         | 0,00                                |
| 67                                       | Charges spécifiques (4)                     | 0,00                                |

(1) Il s'agit des restes à réaliser fiscaux conformément à la comptabilité d'engagement annuelle. Ces restes à réaliser seront reportés au BP ou au SS N+1.

(2) Suivant le niveau de vote rattaché au chapitre 016.

(3) Hors dépenses imputées au chapitre 016.

(4) Hors dépenses imputées aux chapitres 016 et 017.

(5) Le chapitre 204 « Subventions d'équipement versées » est un chapitre globalisé regroupant les comptes 204 et 2324.

|  |  |    |
|--|--|----|
| I – INFORMATIONS GENERALES ET SYNTHÉTIQUES |  | I  |
| EXECUTION DU BUDGET – RAR RECETTES         |  | C2 |

DETAIL DES RESTES A REALISER N EN RECETTES (1)

| Chap. / art. (2)                         | Libellé                                      | (I<br>II) | Titres restant à émettre |
|--|--|-----------|--------------------------|
| <b>SECTION D'INVESTISSEMENT – TOTAL</b>  |  |           |                          |
| 018                                      | RSA  |           | 0,00                     |
| 024                                      | Produits des cessions d'immobilisations      |           | 0,00                     |
| 10                                       | Dotations, fonds divers et réserves          |           | 0,00                     |
| 13                                       | Subventions d'investissement (recues) (3)    |           | 0,00                     |
| 16                                       | Emprunts et dettes assimilées                |           | 0,00                     |
| 18                                       | Cpte de liaison : affectation (BA, régie)    |           | 0,00                     |
| 20                                       | Immobilisations incorporelles (sauf 204) (3) |           | 0,00                     |
| 204                                      | Subventions d'équipement versées (3) (5)     |           | 0,00                     |
| 21                                       | Immobilisations corporelles (3)              |           | 0,00                     |
| 22                                       | Immobilisations reçues en affectation (3)    |           | 0,00                     |
| 23                                       | Immobilisations en cours (sauf 2324) (3)     |           | 0,00                     |
| 26                                       | Participations et créances rattachées        |           | 0,00                     |
| 27                                       | Autres immobilisations financières (3)       |           | 0,00                     |
| 45                                       | Chapitres d'opérations pour compte de tiers  |           | 0,00                     |
| <b>SECTION DE FONCTIONNEMENT – TOTAL</b> |  |           |                          |
|  |  | (I<br>V)  | 0,00                     |
| 70                                       | Prod. services, domaine, ventes diverses     |           | 0,00                     |
| 73                                       | Impôts et taxes                              |           | 0,00                     |
| 731                                      | Fiscalité locale                             |           | 0,00                     |
| 74                                       | Dotations et participations (4)              |           | 0,00                     |
| 75                                       | Autres produits de gestion courante (4)      |           | 0,00                     |
| 013                                      | Atténuations de charges (4)                  |           | 0,00                     |
| 016                                      | APA  |           | 0,00                     |
| 017                                      | RSA / Régularisations de RMI                 |           | 0,00                     |
| 76                                       | Produits financiers                          |           | 0,00                     |
| 77                                       | Produits spécifiques (4)                     |           | 0,00                     |

(1) Il s'agit des restes à réaliser établis conformément à la comptabilité d'engagement annuelle. Ces restes à réaliser seront repris au BP ou au BS N+1.

(2) Suivant le niveau de vote retenu par l'assemblée délibérante.

(3) Hors recettes imputées au chapitre 018.

(4) Hors recettes imputées aux chapitres 016 et 017.

(5) Le chapitre 204 « Subventions d'équipement versées » est un chapitre globaliser regroupant les comptes 204 et 2324.





| <b>I – INFORMATIONS GÉNÉRALES ET SYNTHÉTIQUES</b>                                |                 |                 |
|--|-----------------|-----------------|
| <b>Compte de résultat synthétique (en milliers d'euros)</b>                      |                 |                 |
| POSTES   | Exercice N      | Exercice N-1    |
| <b>PRODUITS DE FONCTIONNEMENT</b>  |                 |                 |
| <b>PRODUITS SANS CONTREPARTIE DIRECTE (ou subventions et produits assimilés)</b> |                 |                 |
| Dotations de l'état  |                 |                 |
| Participations   | 913,80          | 932,84          |
| Compensations, autres attributions et autres participations                      |                 | 19,00           |
| Dons et legs   |                 |                 |
| Impôts et taxes  | 0,01            |                 |
| <b>PRODUITS AVEC CONTREPARTIE DIRECTE</b>  |                 |                 |
| Ventes de biens ou prestations de services                                       | 379,88          | 382,41          |
| Produits des cessions d'actifs   |                 |                 |
| Autres produits de gestion   | 11,34           | 19,11           |
| Production stockée et immobilisée  |                 |                 |
| <b>AUTRES PRODUITS</b>   |                 |                 |
| Reprises sur amortissement, dépréciations, provisions et transferts de charges   | 0,02            | 0,13            |
| Reprises du financement rattaché à un actif                                      | 0,07            | 0,47            |
| Neutralisation des amortissements, dépréciations et provisions                   |                 |                 |
| Neutralisation des moins-values de cession                                       |                 |                 |
| <b>TOTAL PRODUITS DE FONCTIONNEMENT (I)</b>                                      | <b>1 305,13</b> | <b>1 353,95</b> |
| <b>CHARGES DE FONCTIONNEMENT</b>   |                 |                 |
| Achats et charges externes   | 139,44          | 146,64          |
| Charges de personnel   | 1 098,63        | 1 183,45        |
| Indemnités des élus (et membres du CESR)   | 1,28            | 7,63            |
| Autres charges de fonctionnement (dont pertes sur créances irrécouvrables)       | 2,64            | 0,07            |
| Impôts et taxes  | 34,38           | 36,31           |
| Dotations aux amortissements, dépréciations, provisions                          | 7,27            | 12,47           |
| Valeurs nettes comptables des éléments d'actifs cédés                            |                 |                 |
| Neutralisation des dépréciations et provisions                                   |                 |                 |
| Neutralisation des plus-values de cession  |                 |                 |
| <b>TOTAL CHARGES DE FONCTIONNEMENT (II)</b>                                      | <b>1 283,64</b> | <b>1 386,57</b> |

| <b>I - INFORMATIONS GÉNÉRALES ET SYNTHÉTIQUES</b>           |  | <b>I</b> |
|---|--|----------|
| <b>Compte de résultat synthétique (en milliers d'euros)</b> |  | <b>E</b> |

| POSTES  | Exercice N | Exercice N-1 |
|---|------------|--------------|
| <b>CHARGES D'INTERVENTION</b>                                       |            |              |
| Dispositifs d'intervention pour compte propre                       |            |              |
| Autres charges  |            |              |
| <b>TOTAL CHARGES D'INTERVENTION (III)</b>                           |            |              |
| <b>PRODUITS (ou CHARGES) NETS DE L'ACTIVITE (IV = I - II - III)</b> | 21,48      | -32,62       |
| <b>TOTAL PRODUITS FINANCIERS (V)</b>                                |            |              |
| <b>TOTAL CHARGES FINANCIERES (VI)</b>                               | 9,60       | 13,36        |
| <b>PRODUITS (ou CHARGES) FINANCIERS NETS (VII = V - VI)</b>         | -9,60      | -13,36       |
| <b>RESULTAT DE L'EXERCICE (VIII = IV + VII)</b>                     | 11,88      | -45,98       |



**I – INFORMATIONS GÉNÉRALES ET SYNTHÉTIQUES**  
**TAUX DES CONTRIBUTIONS ET PRODUITS AFFÉRENTS EN N**

|  | I |
|--|---|
|  | F |

| Libellés   | Taux, coefficient ou forfait appliqués par décision de l'assemblée délibérante (% , unité ou €) | Variation du taux / N-1 (%) | Produit N   | Variation du produit / N-1 (%) |
|--|---|-----------------------------|-------------|--------------------------------|
| <b>Part régionale des ressources</b>   |   |                             |             |                                |
| TICPE (part définie à l'art. 265 du code des douanes)                                      | 0,00  | 0,00                        | 0,00        | 0,00                           |
|  | 0,00  | 0,00                        | 0,00        | 0,00                           |
| TICPE (majoration définie à l'art. 265 A bis du code des douanes)                          | 0,00  | 0,00                        | 0,00        | 0,00                           |
|  | 0,00  | 0,00                        | 0,00        | 0,00                           |
| Taxe sur les permis de conduire  | 0,00  | 0,00                        | 0,00        | 0,00                           |
| Taxe sur les certificats d'immatriculation des véhicules                                   | 0,00  | 0,00                        | 0,00        | 0,00                           |
| Taxe spéciale de consommation de produits pétroliers (1)                                   | 0,00  | 0,00                        | 0,00        | 0,00                           |
| Taxe sur le transport public aérien et maritime (1)  | 0,00  | 0,00                        | 0,00        | 0,00                           |
| Taxe relative à l'octroi de mer (1)  | 0,00  | 0,00                        | 0,00        | 0,00                           |
| Droits assimilés au droit d'octroi de mer auxquels sont soumis les rhums et spiritueux (1) | 0,00  | 0,00                        | 0,00        | 0,00                           |
| <b>Part départementale des ressources</b>  |   |                             |             |                                |
| Taxe d'aménagement   | 0,00  | 0,00                        | 0,00        | 0,00                           |
| Taxe de publicité foncière et droit d'enregistrement                                       | 0,00  | 0,00                        | 0,00        | 0,00                           |
| Taxe sur la consommation finale d'électricité  | 0,00  | 0,00                        | 0,00        | 0,00                           |
| Taxe sur les remontées mécaniques des zones de montagne                                    | 0,00  | 0,00                        | 0,00        | 0,00                           |
| <b>Part communale des ressources</b>   |   |                             |             |                                |
| TFPB   | 0,00  | 0,00                        | 0,00        | 0,00                           |
| TFPNB  | 0,00  | 0,00                        | 0,00        | 0,00                           |
| CFE  | 0,00  | 0,00                        | 0,00        | 0,00                           |
| Taxe d'habitation sur les résidences secondaires   | 0,00  | 0,00                        | 0,00        | 0,00                           |
| <b>TOTAL</b>   |   |                             | <b>0,00</b> | <b>0,00</b>                    |

(1) Taxes perçues par les collectivités d'Outre-mer.

(2) Détailler les taxes pour lesquelles la collectivité a un pouvoir de modulation.



**II – EXECUTION BUDGETAIRE**  
**MODALITES DE VOTE DU BUDGET**

**II**  
**A**

- I – L'assemblée délibérante a voté le budget :
- au niveau du chapitre (1) pour la section d'investissement ;
  - au niveau du chapitre (1) pour la section de fonctionnement ;
  - sans (2) vote formel sur les chapitres « opérations d'équipement » ;
  - avec (2) vote formel sur chacun des chapitres.

La liste des articles spécialisés sur lesquels l'ordonnateur ne peut procéder à des virements d'article à article est la suivante :

II – En l'absence de mention au paragraphe I ci-dessus, le budget est réputé voté par chapitre, sans vote formel sur chacun des chapitres, en fonctionnement, et en investissement sans vote formel pour les chapitres « opération d'équipement ».

III – Conformément à l'article L. 5217-10-6 du CGCT, l'assemblée délibérante autorise le président à opérer des virements de crédits de paiement de chapitre à chapitre, à l'exclusion des crédits relatifs aux dépenses de personnel, dans les limites suivantes (3) :

- Fonctionnement : 7.50%
- Investissement : 7.50%

IV – En l'absence de mention au paragraphe III ci-dessus, le président est réputé ne pas avoir reçu l'autorisation de l'assemblée délibérante de pratiquer des virements de crédits de paiement de chapitre à chapitre.

V – Les provisions sont semi-budgétaires (4).

(1) A compléter par « du chapitre » ou « de l'article ».

(2) Indiquer « avec » ou « sans » vote formel.

(3) Au maximum dans la limite de 7,5 % des dépenses réelles de chaque section.

(4) A compléter par un seul des deux choix suivants, selon les dispositions législatives et réglementaires applicables à la collectivité :

- semi budgétaire :

- budgétaire par délibération N°... du ...



**II – EXECUTION BUDGETAIRE**  
**DEPENSES D'INVESTISSEMENT – VUE D'ENSEMBLE**

**II**  
**A1.1**

| Chapitre | Intitulé   | Prévisions (a)<br>(BP + DM + RAR N-1) | Réalisations<br>(mandats émis) (b) | Taux de réalisation (b/a) | Restes à réaliser au 31<br>/12 (1) |
|----------|--|---------------------------------------|------------------------------------|---------------------------|------------------------------------|
| 018      | RSA  | 0,00                                  | 0,00                               | 0,00                      | 0,00                               |
| 20       | Immobilisations incorporelles (sauf 204)                 | 50,00                                 | 0,00                               | 0,00                      | 0,00                               |
| 204      | Subventions d'équipement versées (6)                     | 0,00                                  | 0,00                               | 0,00                      | 0,00                               |
| 21       | Immobilisations corporelles                              | 1 019,00                              | 0,00                               | 0,00                      | 0,00                               |
| 22       | Immobilisations reçues en affectation                    | 0,00                                  | 0,00                               | 0,00                      | 0,00                               |
| 23       | Immobilisations en cours                                 | 1 500,00                              | 0,00                               | 0,00                      | 0,00                               |
|          | Total des opérations d'équipement (2)                    | 0,00                                  | 0,00                               | 0,00                      | 0,00                               |
|          | <b>Total des dépenses d'équipement</b>                   | <b>2 569,00</b>                       | <b>0,00</b>                        | <b>0,00</b>               | <b>0,00</b>                        |
| 10       | Dotations, fonds divers et réserves                      | 0,00                                  | 0,00                               | 0,00                      | 0,00                               |
| 13       | Subventions d'investissement                             | 0,00                                  | 0,00                               | 0,00                      | 0,00                               |
| 16       | Emprunts et dettes assimilées (sauf 1688 non budgétaire) | 20 703,45                             | 20 672,25                          | 99,85                     | 0,00                               |
| 18       | Cpte de liaison : affectation (BA, régie)                | 0,00                                  | 0,00                               | 0,00                      | 0,00                               |
| 26       | Participations et créances rattachées                    | 0,00                                  | 0,00                               | 0,00                      | 0,00                               |
| 27       | Autres immobilisations financières                       | 0,00                                  | 0,00                               | 0,00                      | 0,00                               |
|          | <b>Total des dépenses financières</b>                    | <b>20 703,45</b>                      | <b>20 672,25</b>                   | <b>99,85</b>              | <b>0,00</b>                        |
| 45       | Chapitres d'opérations pour compte de tiers (3)          | 0,00                                  | 0,00                               | 0,00                      | 0,00                               |
|          | <b>Total des dépenses réelles d'investissement</b>       | <b>23 272,45</b>                      | <b>20 672,25</b>                   | <b>88,83</b>              | <b>0,00</b>                        |
| 040      | Opérations ordre transf. entre sections (4)              | 69,00                                 | 69,00                              | 100,00                    | 0,00                               |
| 041      | Opérations patrimoniales (5)                             | 0,00                                  | 0,00                               | 0,00                      | 0,00                               |
|          | <b>Total des dépenses d'ordre en investissement</b>      | <b>69,00</b>                          | <b>69,00</b>                       | <b>100,00</b>             | <b>0,00</b>                        |
|          | <b>Total des dépenses d'investissement de l'exercice</b> | <b>23 341,45</b>                      | <b>20 741,25</b>                   | <b>88,86</b>              | <b>0,00</b>                        |
| 001      | Solde d'exécution négatif reporté                        | 11 575,26                             |                                    |                           |                                    |
|          | <b>Total des dépenses de la section d'investissement</b> | <b>34 916,71</b>                      | <b>20 741,25</b>                   |                           | <b>0,00</b>                        |

(1) Dépenses engagées non mandataées.

(2) Voir l'état II-C1.1 pour le détail des opérations d'équipement.

(3) Voir l'état IV-B5 pour le détail des opérations pour compte de tiers.

(4) DI 040 = RF 042

(5) DI 041 = RI 041

(6) Le chapitre 204 est un chapitre globalisé qui inclut le 204 et le 2324.



**II - EXECUTION BUDGETAIRE**  
**RECETTES D'INVESTISSEMENT - VUE D'ENSEMBLE**

**II**  
**A1.2**

| Chapitre   | Intitulé  | Prévisions (a)<br>(BP + DM + RAR N-1) | Réalisations<br>(titres émis) (b) | Taux de réalisation (b/a) | Restes à réaliser au 31<br>/12 (1) |
|--|---|---------------------------------------|-----------------------------------|---------------------------|------------------------------------|
| 018  | RSA   | 0,00                                  | 0,00                              | 0,00                      | 0,00                               |
| 13   | Subventions d'investissement                        | 0,00                                  | 0,00                              | 0,00                      | 0,00                               |
| 16   | Emprunts et dettes assimilées                       | 0,00                                  | 0,00                              | 0,00                      | 0,00                               |
| 20   | Immobilisations incorporelles (sauf 204)            | 0,00                                  | 0,00                              | 0,00                      | 0,00                               |
| 204  | Subventions d'équipement versées(8)                 | 0,00                                  | 0,00                              | 0,00                      | 0,00                               |
| 21   | Immobilisations corporelles                         | 0,00                                  | 0,00                              | 0,00                      | 0,00                               |
| 22   | Immobilisations reçues en affectation               | 0,00                                  | 0,00                              | 0,00                      | 0,00                               |
| 23   | Immobilisations en cours                            | 0,00                                  | 0,00                              | 0,00                      | 0,00                               |
| 10   | Dotations, fonds divers et réserves                 | 13 416,71                             | 13 634,44                         | 101,62                    | 0,00                               |
| 18   | Opole de liaison : affectation (BA,régie)           | 0,00                                  | 0,00                              | 0,00                      | 0,00                               |
| 26   | Participations et créances rattachées               | 0,00                                  | 0,00                              | 0,00                      | 0,00                               |
| 27   | Autres immobilisations financières                  | 0,00                                  | 0,00                              | 0,00                      | 0,00                               |
| 024  | Produits des cessions d'immobilisations             | 0,00                                  |                                   |                           |                                    |
| 45   | Chapitres d'opérations pour compte de tiers (2)     | 0,00                                  | 0,00                              | 0,00                      | 0,00                               |
| <b>Total des recettes réelles d'investissement</b>       |   | <b>13 416,71</b>                      | <b>13 634,44</b>                  | <b>101,62</b>             | <b>0,00</b>                        |
| 021  | Virement de la section de fonctionnement (3)        | 13 500,00                             |                                   |                           |                                    |
| 040  | Opérations ordre transf. entre sections (4) (5) (6) | 8 000,00                              | 7 265,83                          | 90,82                     | 0,00                               |
| 041  | Opérations patrimoniales (7)                        | 0,00                                  | 0,00                              | 0,00                      | 0,00                               |
| <b>Total des recettes d'ordre en investissement</b>      |   | <b>21 500,00</b>                      | <b>7 265,83</b>                   | <b>33,79</b>              | <b>0,00</b>                        |
| <b>Total des recettes d'investissement de l'exercice</b> |   | <b>34 916,71</b>                      | <b>20 900,27</b>                  | <b>59,86</b>              | <b>0,00</b>                        |
| <b>001 Solde d'exécution positif reporté</b>             |   | <b>0,00</b>                           |                                   |                           |                                    |
| <b>Total des recettes de la section d'investissement</b> |   | <b>34 916,71</b>                      | <b>20 900,27</b>                  |                           | <b>0,00</b>                        |

(1) Recettes justifiées non tirées.

(2) Voir l'état IV-B5 pour le détail des opérations pour compte de tiers.

(3) Pour mémoire, crédits ouverts au budget mais ne faisant pas l'objet d'émission de titres (opérations sans réalisation).

(4) *DI 040 = RF 042*

(5) Les comptes 15, 29, 39, 49 et 59 peuvent figurer dans le détail du chapitre si la collectivité a opté pour le régime des provisions budgétaires, conformément aux dispositions législatives et réglementaires applicables.

(6) Aucune prévision budgétaire ne doit figurer à l'article 192 (cf. chapitre 024 « produit des cessions d'immobilisations »).

(7) *DI 041 = RI 041*

(8) Le chapitre 204 est un chapitre globalisé qui inclut le 204 et le 2324



**II – EXECUTION BUDGETAIRE**

**DEPENSES DE FONCTIONNEMENT – VUE D'ENSEMBLE**

**II**

**A2.1**

| Chapitre | Intitulé   | Prévisions (a)<br>(BP + DIM + RAR N-1) | Réalisations<br>Mandats émis | Rattachements (c) | Total réalisations (d<br>= b+c) | Taux de réalisation (d/a) | Restes à réaliser au 31/12<br>(1) |
|----------|--|--|------------------------------|-------------------|---------------------------------|---------------------------|-----------------------------------|
| 011      | Charges à caractère général (3)                            | 151 000,00                             | 135 219,84                   | 0,00              | 135 219,84                      | 89,55                     | 0,00                              |
| 012      | Charges de personnel et frais assimilés (3)                | 1 166 000,00                           | 1 163 173,76                 | 0,00              | 1 163 173,76                    | 99,76                     | 0,00                              |
| 014      | Atténuations de produits                                   | 0,00                                   | 0,00                         | 0,00              | 0,00                            | 0,00                      | 0,00                              |
| 016      | APA  | 0,00                                   | 0,00                         | 0,00              | 0,00                            | 0,00                      | 0,00                              |
| 017      | RSA / Régularisations de RMI                               | 0,00                                   | 0,00                         | 0,00              | 0,00                            | 0,00                      | 0,00                              |
| 65       | Autres charges de gestion courante (sauf 6586)             | 4 000,00                               | 3 928,33                     | 0,00              | 3 928,33                        | 98,21                     | 0,00                              |
| 6586     | Frais fonctionnement des groupes d'élus                    | 0,00                                   | 0,00                         | 0,00              | 0,00                            | 0,00                      | 0,00                              |
|          | <b>Total des dépenses de gestion des services</b>          | <b>1 321 000,00</b>                    | <b>1 302 321,93</b>          | <b>0,00</b>       | <b>1 302 321,93</b>             | <b>98,59</b>              | <b>0,00</b>                       |
| 66       | Charges financières  | 13 557,00                              | 9 598,04                     | 0,00              | 9 598,04                        | 70,80                     | 0,00                              |
| 67       | Charges spécifiques  | 0,00                                   | 0,00                         | 0,00              | 0,00                            | 0,00                      | 0,00                              |
| 68       | Dotations aux provisions, dépréciations (semi-budgétaires) | 0,00                                   | 0,00                         | 0,00              | 0,00                            | 0,00                      | 0,00                              |
|          | <b>Total des dépenses réelles et mixtes</b>                | <b>1 334 557,00</b>                    | <b>1 311 919,97</b>          | <b>0,00</b>       | <b>1 311 919,97</b>             | <b>98,30</b>              | <b>0,00</b>                       |
| 023      | Virement à la section d'investissement                     | 13 500,00                              |                              |                   |                                 |                           |                                   |
| 042      | Opérations ordre transf. entre sections (2)                | 8 000,00                               | 7 265,83                     | 0,00              | 7 265,83                        | 90,82                     | 0,00                              |
| 043      | Opérations ordre intérieur de la section                   | 0,00                                   | 0,00                         | 0,00              | 0,00                            | 0,00                      | 0,00                              |
|          | <b>Total des dépenses d'ordre de fonctionnement (3)</b>    | <b>21 500,00</b>                       | <b>7 265,83</b>              | <b>0,00</b>       | <b>7 265,83</b>                 | <b>33,79</b>              | <b>0,00</b>                       |
|          | <b>Total des dépenses de fonctionnement de l'exercice</b>  | <b>1 356 057,00</b>                    | <b>1 319 185,80</b>          | <b>0,00</b>       | <b>1 319 185,80</b>             | <b>97,28</b>              | <b>0,00</b>                       |
| 002      | Déficit de fonctionnement reporté de N-1                   | 0,00                                   |                              |                   |                                 |                           |                                   |
|          | <b>Total des dépenses de la section de fonctionnement</b>  | <b>1 356 057,00</b>                    | <b>1 319 185,80</b>          | <b>0,00</b>       | <b>1 319 185,80</b>             |                           | <b>0,00</b>                       |

(1) Dépenses engagées non mandatées.

**ECOLE DE MUSIQUE DE LA FLUME - BUDGET MUSIQUE - CFU - 2025**

(2) Les comptes 68 peuvent figurer dans le détail du chapitre si la collectivité a opté pour le régime des provisions budgétaires, conformément aux dispositions législatives et réglementaires applicables.

(3) DF 042 = RI 040 ; DF 043 = RF 043



**II – EXECUTION BUDGETAIRE**  
**RECETTES DE FONCTIONNEMENT – VUE D'ENSEMBLE**

II

A2.2

| Chapitre | Intitulé  | Prévisions (a)<br>(BP + DM + RAR N-1) | Réalisations<br>Titres émis (b) | Rattachements (c) | Total réalisations<br>(d = b+c) | Taux de<br>réalisation (d/a) | Restes à réaliser au 31<br>/12 (1) |
|----------|---|---------------------------------------|---------------------------------|-------------------|---------------------------------|------------------------------|------------------------------------|
| 013      | Atténuations de charges                                   | 34 892,74                             | 9 052,71                        | 16 891,42         | 25 944,13                       | 74,35                        | 0,00                               |
| 016      | APA   | 0,00                                  | 0,00                            | 0,00              | 0,00                            | 0,00                         | 0,00                               |
| 017      | RSA / Régularisations de RMI                              | 0,00                                  | 0,00                            | 0,00              | 0,00                            | 0,00                         | 0,00                               |
| 70       | Prod. services, domaine, ventes diverses                  | 383 000,00                            | 332 637,25                      | 47 245,11         | 379 882,36                      | 99,19                        | 0,00                               |
| 73       | Impôts et taxes (sauf 731)                                | 0,00                                  | 0,00                            | 0,00              | 0,00                            | 0,00                         | 0,00                               |
| 731      | Fiscalité locale  | 0,00                                  | 14,25                           | 0,00              | 14,25                           | 0,00                         | 0,00                               |
| 74       | Dotations et participations                               | 922 782,00                            | 913 798,95                      | 0,00              | 913 798,95                      | 99,03                        | 0,00                               |
| 75       | Autres produits de gestion courante                       | 15 000,00                             | 11 341,65                       | 0,00              | 11 341,65                       | 75,61                        | 0,00                               |
|          | <b>Total des recettes de gestion des services</b>         | <b>1 355 674,74</b>                   | <b>1 266 844,81</b>             | <b>64 136,53</b>  | <b>1 330 981,34</b>             | <b>98,18</b>                 | <b>0,00</b>                        |
| 76       | Produits financiers                                       | 0,00                                  | 0,00                            | 0,00              | 0,00                            | 0,00                         | 0,00                               |
| 77       | Produits spécifiques                                      | 0,00                                  | 0,00                            | 0,00              | 0,00                            | 0,00                         | 0,00                               |
| 78       | Reprises amort., dépréciations, prov. (semi-budgétaires)  | 0,00                                  | 18,98                           | 0,00              | 18,98                           | 0,00                         | 0,00                               |
|          | <b>Total des recettes réelles et mixtes</b>               | <b>1 355 674,74</b>                   | <b>1 266 863,79</b>             | <b>64 136,53</b>  | <b>1 331 000,32</b>             | <b>98,18</b>                 | <b>0,00</b>                        |
| 042      | Opérations ordre transf. entre sections (2)               | 69,00                                 | 69,00                           | 0,00              | 69,00                           | 100,00                       | 0,00                               |
| 043      | Opérations ordre intérieur de la section                  | 0,00                                  | 0,00                            | 0,00              | 0,00                            | 0,00                         | 0,00                               |
|          | <b>Total des recettes d'ordre (3)</b>                     | <b>69,00</b>                          | <b>69,00</b>                    | <b>0,00</b>       | <b>69,00</b>                    | <b>100,00</b>                | <b>0,00</b>                        |
|          | <b>Total des recettes de fonctionnement de l'exercice</b> | <b>1 355 743,74</b>                   | <b>1 266 932,79</b>             | <b>64 136,53</b>  | <b>1 331 069,32</b>             | <b>98,18</b>                 | <b>0,00</b>                        |
| 002      | Excédent de fonctionnement reporté de N-1                 | 313,26                                |                                 |                   |                                 |                              |                                    |
|          | <b>Total des recettes de la section de fonctionnement</b> | <b>1 356 057,00</b>                   | <b>1 266 932,79</b>             | <b>64 136,53</b>  | <b>1 331 069,32</b>             |                              | <b>0,00</b>                        |

(1) Recettes justifiées non titrées.

(2) Les comptes 78 peuvent figurer dans le détail du chapitre si la collectivité a opté pour le régime des provisions budgétaires, conformément aux dispositions législatives et réglementaires applicables.

(3) RF 042 = DI 040



| II - EXECUTION BUDGETAIRE                           |   |                  |                  |                 |                             |                                       |    |
|---|---|------------------|------------------|-----------------|-----------------------------|---------------------------------------|----|
| Dépenses d'investissement - Vue détaillée           |   |                  |                  |                 |                             |                                       |    |
|   |   |                  |                  |                 |                             |                                       | II |
|   |   |                  |                  |                 |                             |                                       | B1 |
| Chapitre / Article                                  | Intitulé  | Prévisions (a)   | Émissions (b)    | Annulations (c) | Réalisations nettes (d=b-c) | Solde prévisions / réalisations (a-d) |    |
| total chapitre 018                                  | RSA   |                  |                  |                 |                             |                                       |    |
| total chapitre 20                                   | Immobilisations incorporelles (sauf 204)                                      | 50,00            |                  |                 |                             | 50,00                                 |    |
| total chapitre 204                                  | Subventions d'équipement versées  |                  |                  |                 |                             |                                       |    |
| total chapitre 21                                   | Immobilisations corporelles   | 1 019,00         |                  |                 |                             | 1 019,00                              |    |
| total chapitre 22                                   | Immobilisations reçues en affectation   |                  |                  |                 |                             |                                       |    |
| total chapitre 23                                   | Immobilisations en cours (sauf 2324)  | 1 500,00         |                  |                 |                             | 1 500,00                              |    |
| <b>Total des dépenses d'équipement</b>              |   | <b>2 569,00</b>  |                  |                 |                             | <b>2 569,00</b>                       |    |
| total chapitre 10                                   | Dotations, fonds divers et réserves   |                  |                  |                 |                             |                                       |    |
| total chapitre 13                                   | Subventions d'investissement  |                  |                  |                 |                             |                                       |    |
| 1641  | Emprunts en euros   |                  | 20 672,25        |                 | 20 672,25                   |                                       |    |
| total chapitre 16                                   | Emprunts et dettes assimilées (sauf 1688 non budgétaire)                      | 20 703,45        | 20 672,25        |                 | 20 672,25                   | 31,20                                 |    |
| total chapitre 18                                   | Compte de liaison : affectation (budgets annexes - régies non personnalisées) |                  |                  |                 |                             |                                       |    |
| total chapitre 26                                   | Participations et créances rattachées à des participations                    |                  |                  |                 |                             |                                       |    |
| total chapitre 27                                   | Autres immobilisations financières  |                  |                  |                 |                             |                                       |    |
| <b>Total des dépenses financières</b>               |   | <b>20 703,45</b> | <b>20 672,25</b> |                 | <b>20 672,25</b>            | <b>31,20</b>                          |    |
| total   | Chapitres d'opérations pour compte de tiers                                   |                  |                  |                 |                             |                                       |    |
| <b>Total des dépenses réelles d'investissement</b>  |   | <b>23 272,45</b> | <b>20 672,25</b> |                 | <b>20 672,25</b>            | <b>2 600,20</b>                       |    |
| 13918   | Autres  |                  | 69,00            |                 | 69,00                       |                                       |    |
| total chapitre 040                                  | Opérations d'ordre de transferts entre sections                               | 69,00            | 69,00            |                 | 69,00                       |                                       |    |
| total chapitre 041                                  | Opérations patrimoniales  |                  |                  |                 |                             |                                       |    |
| <b>Total des dépenses d'ordre en investissement</b> |   | <b>69,00</b>     | <b>69,00</b>     |                 | <b>69,00</b>                |                                       |    |

| II - EXECUTION BUDGETAIRE                 |  | II |
|---|--|----|
| Dépenses d'investissement - Vue détaillée |  | B1 |

| Chapitre / Article   | Intitulé | Prévisions (a) | Émissions (b) | Annulations (c) | Réalisations nettes (d=b-c) | Solde prévisions / réalisations (a-d) |
|--|----------|----------------|---------------|-----------------|-----------------------------|---------------------------------------|
| Total des dépenses d'investissement de l'exercice            |          | 23 341,45      | 20 741,25     |                 | 20 741,25                   | 2 600,20                              |
| 001 Solde d'exécution de la section d'investissement reporté |          | 11 575,26      |               |                 |                             |                                       |
| Total des dépenses de la section d'investissement            |          | 34 916,71      | 20 741,25     |                 | 20 741,25                   | 14 175,46                             |



**II - EXÉCUTION BUDGÉTAIRE**  
Recettes d'investissement - Vue détaillée

| Chapitre / Article                                 | Intitulé  | Prévisions (a)   | Émissions (b)    | Annulations (c) | Réalisations nettes (d=b-c) | Solde prévisions / réalisations (a-d) |
|--|---|------------------|------------------|-----------------|-----------------------------|---------------------------------------|
| total chapitre 018                                 | RSA   |                  |                  |                 |                             |                                       |
| total chapitre 13                                  | Subventions d'investissement  |                  |                  |                 |                             |                                       |
| total chapitre 16                                  | Emprunts et dettes assimilées   |                  |                  |                 |                             |                                       |
| total chapitre 20                                  | Immobilisations incorporelles (sauf 204)                                      |                  |                  |                 |                             |                                       |
| total chapitre 204                                 | Subventions d'équipement versées  |                  |                  |                 |                             |                                       |
| total chapitre 21                                  | Immobilisations corporelles   |                  |                  |                 |                             |                                       |
| total chapitre 22                                  | Immobilisations reçues en affectation   |                  |                  |                 |                             |                                       |
| total chapitre 23                                  | Immobilisations en cours (sauf 2324)  |                  |                  |                 |                             |                                       |
| 10222  | F.C.T.V.A.  |                  | 2 059,18         |                 | 2 059,18                    |                                       |
| 1068   | Excédents de fonctionnement capitalisés                                       |                  | 11 575,26        |                 | 11 575,26                   |                                       |
| total chapitre 10                                  | Dotations, fonds divers et réserves   | 13 416,71        | 13 634,44        |                 | 13 634,44                   | -217,73                               |
| total chapitre 18                                  | Compte de liaison : affectation (budgets annexes - régies non personnalisées) |                  |                  |                 |                             |                                       |
| total chapitre 26                                  | Participations et créances rattachées à des participations                    |                  |                  |                 |                             |                                       |
| total chapitre 27                                  | Autres immobilisations financières  |                  |                  |                 |                             |                                       |
| total chapitre 024                                 | Produits des cessions d'immobilisations                                       |                  |                  |                 |                             |                                       |
| total  | Chapitres d'opérations pour compte de tiers                                   |                  |                  |                 |                             |                                       |
| <b>Total des recettes réelles d'investissement</b> |   | <b>13 416,71</b> | <b>13 634,44</b> |                 | <b>13 634,44</b>            | <b>-217,73</b>                        |
| total chapitre 021                                 | Virement de la section de fonctionnement                                      | 13 500,00        |                  |                 |                             |                                       |
| 2804111  | Biens mobiliers, matériel et études   |                  | 400,00           | 400,00          |                             |                                       |
| 2805   | Concessions, brevets, licences, droits et valeurs similaires                  |                  | 1 390,20         |                 | 1 390,20                    |                                       |
| 281351   | Bâtiments publics   |                  | 787,00           |                 | 787,00                      |                                       |
| 281838   | Autre matériel informatique   |                  | 1 545,57         |                 | 1 545,57                    |                                       |
| 281841   | Matériel de bureau et mobilier scolaires                                      |                  | 107,03           |                 | 107,03                      |                                       |
| 28188  | Autres  |                  | 3 436,03         |                 | 3 436,03                    |                                       |

| II - EXECUTION BUDGETAIRE                                    |   |                  |                  |                 |                             |                                       | II |
|--|---|------------------|------------------|-----------------|-----------------------------|---------------------------------------|----|
| Recettes d'investissement - Vue détaillée                    |   |                  |                  |                 |                             |                                       | B2 |
| Chapitre / Article   | Intitulé  | Prévisions (a)   | Émissions (b)    | Annulations (c) | Réalisations nettes (d=b-c) | Solde prévisions / réalisations (a-d) |    |
| total chapitre 040   | Opérations d'ordre de transferts entre sections | 8 000,00         | 7 665,83         | 400,00          | 7 265,83                    | 734,17                                |    |
| total chapitre 041   | Opérations patrimoniales                        |                  |                  |                 |                             |                                       |    |
| <b>Total des recettes d'ordre en investissement</b>          |   | <b>21 500,00</b> | <b>7 665,83</b>  | <b>400,00</b>   | <b>7 265,83</b>             | <b>14 234,17</b>                      |    |
| Total des recettes d'investissement de l'exercice            |   | 34 916,71        | 21 300,27        | 400,00          | 20 900,27                   | 14 016,44                             |    |
| 001 Solde d'exécution de la section d'investissement reporté |   |                  |                  |                 |                             |                                       |    |
| <b>Total des recettes de la section d'investissement</b>     |   | <b>34 916,71</b> | <b>21 300,27</b> | <b>400,00</b>   | <b>20 900,27</b>            | <b>14 016,44</b>                      |    |



|   |           |
|---|-----------|
| <b>II - EXECUTION BUDGETAIRE</b>                                  | <b>II</b> |
| <b>OPERATIONS D'EQUIPEMENT - DETAIL DES CHAPITRES ET ARTICLES</b> | <b>C1</b> |

Cet état ne contient pas d'information.



| II - EXECUTION BUDGETAIRE                  |  | II |
|--|--|----|
| Dépenses de fonctionnement - Vue détaillée |  | D1 |

| Chapitre / Article | Intitulé                                  | Prévisions (a) | Émissions (b) | Annulations (c) | Réalisations nettes (d=b-c) | Solde prévisions / réalisations (a-c) |
|--------------------|---|----------------|---------------|-----------------|-----------------------------|---------------------------------------|
| 60611              | Eau et assainissement                     |                | 993,57        |                 | 993,57                      |                                       |
| 60612              | Énergie - Électricité                     |                | 33 355,40     |                 | 33 355,40                   |                                       |
| 60628              | Autres fournitures non stockées           |                | 23,98         |                 | 23,98                       |                                       |
| 60631              | Fournitures d'entretien                   |                | 1 590,30      |                 | 1 590,30                    |                                       |
| 60632              | Fournitures de petit équipement           |                | 986,35        |                 | 986,35                      |                                       |
| 6064               | Fournitures administratives               |                | 2 594,36      |                 | 2 594,36                    |                                       |
| 6132               | Locations immobilières                    |                | 80,00         |                 | 80,00                       |                                       |
| 61358              | Autres                                    |                | 1 783,24      |                 | 1 783,24                    |                                       |
| 615221             | Bâtiments publics                         |                | 6 301,71      |                 | 6 301,71                    |                                       |
| 61551              | Matériel roulant                          |                | 1 256,94      |                 | 1 256,94                    |                                       |
| 61558              | Autres biens mobiliers                    |                | 3 379,00      |                 | 3 379,00                    |                                       |
| 6156               | Maintenance                               |                | 28 334,95     |                 | 28 334,95                   |                                       |
| 6161               | Multirisques                              |                | 5 141,50      |                 | 5 141,50                    |                                       |
| 6168               | Autres                                    |                | 326,01        |                 | 326,01                      |                                       |
| 6182               | Documentation générale et technique       |                | 2 469,35      |                 | 2 469,35                    |                                       |
| 6188               | Autres frais divers                       |                | 2 976,82      |                 | 2 976,82                    |                                       |
| 6225               | Indemnités au comptable et aux régisseurs |                | 393,37        |                 | 393,37                      |                                       |
| 6228               | Divers                                    |                | 13 547,92     |                 | 13 547,92                   |                                       |
| 6232               | Fêtes et cérémonies                       |                | 206,83        |                 | 206,83                      |                                       |
| 6251               | Voyages, déplacements et missions         |                | 6 213,44      |                 | 6 213,44                    |                                       |
| 6261               | Frais d'affranchissement                  |                | 811,29        |                 | 811,29                      |                                       |
| 6262               | Frais de télécommunications               |                | 6 189,89      |                 | 6 189,89                    |                                       |
| 627                | Services bancaires et assimilés.          |                | 2 484,82      |                 | 2 484,82                    |                                       |
| 6283               | Frais de nettoyage des locaux             |                | 12 284,99     |                 | 12 284,99                   |                                       |
| 6288               | Autres                                    |                | 1 346,81      |                 | 1 346,81                    |                                       |
| 63512              | Taxes foncières                           |                | 147,00        |                 | 147,00                      |                                       |

**II - EXECUTION BUDGETAIRE**  
Dépenses de fonctionnement - Vue détaillée

| Chapitre / Article | Intitulé  | Prévisions (a) | Émissions (b) | Annulations (c) | Réalisations nettes (d=b-c) | Solde prévisions / réalisations (a-d) |
|--------------------|---|----------------|---------------|-----------------|-----------------------------|---------------------------------------|
| total chapitre 011 | Charges à caractère général   | 151 000,00     | 135 219,84    |                 | 135 219,84                  | 15 780,16                             |
| 6218               | Autre personnel extérieur   |                | 4 370,08      |                 | 4 370,08                    |                                       |
| 6331               | Versement mobilité  |                | 13 692,70     |                 | 13 692,70                   |                                       |
| 6332               | Cotisations versées au F.N.A.L.   |                | 684,66        |                 | 684,66                      |                                       |
| 6336               | Cotisations au CNFPT et au centre de gestion de la fonction publique territoriale |                | 17 801,12     |                 | 17 801,12                   |                                       |
| 6338               | Autres impôts, taxes et versements assimilés sur rémunérations                    |                | 2 053,60      |                 | 2 053,60                    |                                       |
| 64111              | Rémunération principale   |                | 534 227,74    |                 | 534 227,74                  |                                       |
| 64112              | Supplément familial de traitement et indemnité de résidence                       |                | 4 228,64      |                 | 4 228,64                    |                                       |
| 64113              | NBI   |                | 3 108,24      |                 | 3 108,24                    |                                       |
| 64118              | Autres indemnités.  |                | 18 456,94     |                 | 18 456,94                   |                                       |
| 64131              | Rémunérations   |                | 143 589,49    |                 | 143 589,49                  |                                       |
| 64132              | Supplément familial de traitement et indemnité de résidence                       |                | 1 417,28      |                 | 1 417,28                    |                                       |
| 64136              | Indemnités liées à la perte d'emploi  |                | 22,98         |                 | 22,98                       |                                       |
| 64138              | Primes et autres indemnités   |                | 3 704,45      |                 | 3 704,45                    |                                       |
| 6451               | Cotisations à l'U.R.S.S.A.F.  |                | 141 593,06    |                 | 141 593,06                  |                                       |
| 6453               | Cotisations aux caisses de retraite   |                | 183 306,03    |                 | 183 306,03                  |                                       |
| 6454               | Cotisations aux A.S.S.E.D.I.C   |                | 5 978,64      |                 | 5 978,64                    |                                       |
| 6455               | Cotisations pour assurance du personnel   |                | 71 125,11     |                 | 71 125,11                   |                                       |
| 6458               | Cotisations aux autres organismes sociaux.  |                | 84,00         |                 | 84,00                       |                                       |
| 6474               | Versements aux oeuvres sociales   |                | 5 945,00      |                 | 5 945,00                    |                                       |
| 6475               | Médecine du travail, pharmacie  |                | 440,00        |                 | 440,00                      |                                       |
| 6478               | Autres charges sociales diverses  |                | 7 344,00      |                 | 7 344,00                    |                                       |
| total chapitre 012 | Charges de personnel et frais assimilés   | 1 166 000,00   | 1 163 173,76  |                 | 1 163 173,76                | 2 826,24                              |
| total chapitre 014 | Atténuations de produits  |                |               |                 |                             |                                       |

| II - EXECUTION BUDGETAIRE                                 |   |                     |                     |                 |                             |                                       | II |
|---|---|---------------------|---------------------|-----------------|-----------------------------|---------------------------------------|----|
| Dépenses de fonctionnement - Vue détaillée                |   |                     |                     |                 |                             |                                       | D1 |
| Chapitre / Article  | Intitulé  | Prévisions (a)      | Émissions (b)       | Annulations (c) | Réalisations nettes (d=b-c) | Solde prévisions / réalisations (a-d) |    |
| total chapitre 016  | APA   |                     |                     |                 |                             |                                       |    |
| total chapitre 017  | RSA/Régularisations de RMI  |                     |                     |                 |                             |                                       |    |
| 65311   | Indemnités de fonction  | 1 233,12            | 1 233,12            |                 | 1 233,12                    |                                       |    |
| 65313   | Cotisations de retraite   | 51,80               | 51,80               |                 | 51,80                       |                                       |    |
| 65888   | Autres  | 2 643,41            | 2 643,41            |                 | 2 643,41                    |                                       |    |
| total chapitre 65   | Autres charges de gestion courante (sauf 6586)                                | 4 000,00            | 3 928,33            |                 | 3 928,33                    | 71,67                                 |    |
| total chapitre 6586                                       | Frais de fonctionnement des groupes d'élus (1)                                |                     |                     |                 |                             |                                       |    |
| <b>Total des dépenses de gestion des services</b>         |   | <b>1 321 000,00</b> | <b>1 302 321,93</b> |                 | <b>1 302 321,93</b>         | <b>18 678,07</b>                      |    |
| 66111   | Intérêts réglés à l'échéance  |                     | 9 598,04            |                 | 9 598,04                    |                                       |    |
| total chapitre 66   | Charges financières   | 13 557,00           | 9 598,04            |                 | 9 598,04                    | 3 958,96                              |    |
| total chapitre 67   | Charges spécifiques   |                     |                     |                 |                             |                                       |    |
| total chapitre 68   | Dotations aux provisions  |                     |                     |                 |                             |                                       |    |
| <b>Total des dépenses réelles et mixtes</b>               |   | <b>1 334 557,00</b> | <b>1 311 919,97</b> |                 | <b>1 311 919,97</b>         | <b>22 637,03</b>                      |    |
| total chapitre 023  | Virement à la section d'investissement  | 13 500,00           |                     |                 |                             |                                       |    |
| 6811  | Dotations aux amortissements des immobilisations incorporelles et corporelles |                     | 7 665,83            | 400,00          | 7 265,83                    |                                       |    |
| total chapitre 042  | Opérations d'ordre de transfert entre sections                                | 8 000,00            | 7 665,83            | 400,00          | 7 265,83                    | 734,17                                |    |
| total chapitre 043  | Opérations d'ordre à l'intérieur de la section de fonctionnement              |                     |                     |                 |                             |                                       |    |
| <b>Total des dépenses d'ordre de fonctionnement</b>       |   | <b>21 500,00</b>    | <b>7 665,83</b>     | <b>400,00</b>   | <b>7 265,83</b>             | <b>14 234,17</b>                      |    |
| <b>Total des dépenses de fonctionnement de l'exercice</b> |   | <b>1 356 057,00</b> | <b>1 319 585,80</b> | <b>400,00</b>   | <b>1 319 185,80</b>         | <b>36 871,20</b>                      |    |
| 002 Résultat de fonctionnement reporté                    |   |                     |                     |                 |                             |                                       |    |
| <b>Total des dépenses de la section de fonctionnement</b> |   | <b>1 356 057,00</b> | <b>1 319 585,80</b> | <b>400,00</b>   | <b>1 319 185,80</b>         | <b>36 871,20</b>                      |    |

|   |           |
|---|-----------|
| <b>II - EXECUTION BUDGETAIRE</b>                  |           |
| <b>Dépenses de fonctionnement - Vue détaillée</b> |           |
|   | <b>II</b> |
|   | <b>D1</b> |

(1) Collectivités de plus de 100 000 habitants



| II - EXECUTION BUDGETAIRE                         |   |                     |                     |                   |                             |                                       | II |
|---|---|---------------------|---------------------|-------------------|-----------------------------|---------------------------------------|----|
| Recettes de fonctionnement - Vue détaillée        |   |                     |                     |                   |                             |                                       | D2 |
| Chapitre / Article                                | Intitulé  | Prévisions (a)      | Émissions (b)       | Annulations (c)   | Réalisations nettes (d=b-c) | Solde prévisions / réalisations (a-d) |    |
| 6419  | Remboursements sur rémunérations du personnel   |                     | 30 817,39           | 4 873,26          | 25 944,13                   |                                       |    |
| total chapitre 013                                | Atténuations de charges   | 34 892,74           | 30 817,39           | 4 873,26          | 25 944,13                   | 8 948,61                              |    |
| total chapitre 016                                | APA   |                     |                     |                   |                             |                                       |    |
| total chapitre 017                                | RSA/Régularisations de RMI  |                     |                     |                   |                             |                                       |    |
| 7062  | Redevances et droits des services à caractère culturel                                    |                     | 430 570,04          | 51 363,32         | 379 206,72                  |                                       |    |
| 706888  | Autres  |                     | 675,64              |                   | 675,64                      |                                       |    |
| total chapitre 70                                 | Produits des services, du domaine et ventes diverses                                      | 383 000,00          | 431 245,68          | 51 363,32         | 379 882,36                  | 3 117,64                              |    |
| total chapitre 73                                 | Impôts et taxes (sauf 731)  |                     |                     |                   |                             |                                       |    |
| 73128   | Autres droits d'enregistrement  |                     | 14,25               |                   | 14,25                       |                                       |    |
| total chapitre 731                                | Fiscalité locale  |                     | 14,25               |                   | 14,25                       | -14,25                                |    |
| 7473  | Départements  |                     | 50 307,00           |                   | 50 307,00                   |                                       |    |
| 74741   | Communes membres du GFP   |                     | 1 049 905,50        | 190 233,50        | 859 672,00                  |                                       |    |
| 74748   | Autres communes   |                     | 3 819,95            |                   | 3 819,95                    |                                       |    |
| total chapitre 74                                 | Dotations et participations   | 922 782,00          | 1 104 032,45        | 190 233,50        | 913 798,95                  | 8 983,05                              |    |
| 75888   | Autres  |                     | 11 341,65           |                   | 11 341,65                   |                                       |    |
| total chapitre 75                                 | Autres produits de gestion courante   | 15 000,00           | 11 341,65           |                   | 11 341,65                   | 3 658,35                              |    |
| <b>Total des recettes de gestion des services</b> |   | <b>1 355 674,74</b> | <b>1 577 451,42</b> | <b>246 470,08</b> | <b>1 330 981,34</b>         | <b>24 693,40</b>                      |    |
| total chapitre 76                                 | Produits financiers   |                     |                     |                   |                             |                                       |    |
| total chapitre 77                                 | Produits spécifiques  |                     |                     |                   |                             |                                       |    |
| 7817  | Reprises sur dépréciations des actifs circulants.   |                     | 18,98               |                   | 18,98                       |                                       |    |
| total chapitre 78                                 | Reprises sur provisions   |                     | 18,98               |                   | 18,98                       | -18,98                                |    |
| <b>Total des recettes réelles et mixtes</b>       |   | <b>1 355 674,74</b> | <b>1 577 470,40</b> | <b>246 470,08</b> | <b>1 331 000,32</b>         | <b>24 674,42</b>                      |    |
| 777   | Recettes et quote-part des subventions d'investissement transférées au compte de résultat |                     | 69,00               |                   | 69,00                       |                                       |    |
| total chapitre 042                                | Opérations d'ordre de transfert entre sections  | 69,00               | 69,00               |                   | 69,00                       |                                       |    |

**II - EXECUTION BUDGETAIRE**  
Recettes de fonctionnement - Vue détaillée

| Chapitre / Article  | Intitulé  | Prévisions (a)      | Émissions (b)       | Annulations (c)   | Réalisations nettes (d=b-c) | Solde prévisions / réalisations (a-d) |
|---|---|---------------------|---------------------|-------------------|-----------------------------|---------------------------------------|
| <i>total chapitre 043</i>                                 | <i>Opérations d'ordre à l'intérieur de la section de fonctionnement</i> |                     |                     |                   |                             |                                       |
| <b>Total des recettes d'ordre de fonctionnement</b>       |   | <b>69,00</b>        | <b>69,00</b>        |                   | <b>69,00</b>                |                                       |
| <b>Total des recettes de fonctionnement de l'exercice</b> |   | <b>1 355 743,74</b> | <b>1 577 539,40</b> | <b>246 470,08</b> | <b>1 331 069,32</b>         | <b>24 674,42</b>                      |
| <b>002 Résultat de fonctionnement reporté</b>             |   | <b>313,26</b>       |                     |                   |                             |                                       |
| <b>Total des recettes de la section de fonctionnement</b> |   | <b>1 356 057,00</b> | <b>1 577 539,40</b> | <b>246 470,08</b> | <b>1 331 069,32</b>         | <b>24 987,68</b>                      |



| III – ÉTATS FINANCIERS |  | III |
|------------------------|--|-----|
| Bilan (en euros)       |  |     |
|                        |  | A   |

| ACTIF   | Note | Exercice N          |                                  | Exercice N-1        |
|---|------|---------------------|----------------------------------|---------------------|
|   |      | BRUT                | amortissements,<br>dépréciations | NET                 |
| <b>ACTIF IMMOBILISÉ</b>   |      |                     |                                  |                     |
| <b>IMMOBILISATIONS INCORPORELLES</b>  |      |                     |                                  |                     |
| Subventions d'investissement versées  |      |                     |                                  |                     |
| Autres immobilisations incorporelles  |      | 28 036,91           | 18 265,10                        | 9 771,81            |
| Immobilisations incorporelles en cours  |      |                     |                                  | 11 162,01           |
| <b>IMMOBILISATIONS CORPORELLES</b>  |      |                     |                                  |                     |
| Terrains  |      |                     |                                  |                     |
| Constructions   |      | 1 152,00            |                                  | 1 152,00            |
| Réseaux et installations de voirie  |      | 2 300 813,91        | 4 460,00                         | 2 296 353,91        |
| Réseaux divers  |      |                     |                                  |                     |
| Installations techniques, agencements et matériel   |      | 8 563,05            |                                  | 8 563,05            |
| Immobilisations mises en concessions ou affermées   |      |                     |                                  |                     |
| Autres  |      | 415 271,28          | 131 074,78                       | 288 498,13          |
| Immobilisations corporelles en cours  |      | 7 068,00            |                                  | 7 068,00            |
| <b>DROITS DE RETOUR RELATIFS AUX BIENS MIS A DISPOSITION OU AFFECTÉS</b>                      |      |                     |                                  |                     |
| <b>IMMOBILISATIONS FINANCIÈRES</b>  |      |                     |                                  |                     |
| <b>TOTAL ACTIF IMMOBILISÉ (I)</b>   |      | <b>2 760 905,15</b> | <b>153 799,88</b>                | <b>2 607 105,27</b> |
| <b>ACTIF CIRCULANT</b>  |      |                     |                                  |                     |
| <b>STOCKS</b>   |      |                     |                                  |                     |
| <b>CRÉANCES</b>   |      |                     |                                  |                     |
| Créances sur des entités publiques, des organismes internationaux et la Commission européenne |      | 8 584,40            |                                  | 8 584,40            |
| Créances sur les redevables et comptes rattachés  |      | 110 019,46          | 76,12                            | 109 943,34          |
| Avances et acomptes versés par la collectivité  |      |                     |                                  |                     |
| Créances correspondant à des opérations pour compte de tiers                                  |      |                     |                                  |                     |
| Créances sur budgets annexes  |      |                     |                                  |                     |
| Créances sur les autres débiteurs   |      | 442,70              |                                  | 442,70              |
| <b>CHARGES CONSTATÉES D'AVANCE</b>  |      |                     |                                  |                     |
|   |      |                     |                                  | 10,47               |
|   |      |                     |                                  | 2 614 371,10        |

**III - ÉTATS FINANCIERS**  
Bilan (en euros)

| ACTIF   | Note | Exercice N   |                                  | Exercice N-1 |              |
|---|------|--------------|----------------------------------|--------------|--------------|
|   |      | BRUT         | amortissements,<br>dépréciations | NET          | NET          |
| TOTAL ACTIF CIRCULANT (HORS TRÉSORERIE) (II)                                  |      | 119 046,56   | 76,12                            | 118 970,44   | 100 076,39   |
| TRÉSORERIE  |      |              |                                  |              |              |
| VALEURS MOBILIÈRES DE PLACEMENT   |      |              |                                  |              |              |
| DISPONIBILITÉS  |      | 134 038,60   |                                  | 134 038,60   | 46 961,54    |
| AUTRES  |      |              |                                  |              |              |
| TOTAL TRÉSORERIE (III)  |      | 134 038,60   |                                  | 134 038,60   | 46 961,54    |
| COMPTES DE RÉGULARISATION (dont primes de remboursement des obligations) (IV) |      |              |                                  |              |              |
| ÉCARTS DE CONVERSION ACTIF (V)  |      |              |                                  |              |              |
| TOTAL GÉNÉRAL (I + II + III + IV + V)   |      | 3 013 990,31 | 153 876,00                       | 2 860 114,31 | 2 761 409,03 |



| III - ÉTATS FINANCIERS                                     |      | III                 |                     |
|--|------|---------------------|---------------------|
| Bilan (en euros)   |      | A                   |                     |
| FONDS PROPRES ET PASSIF                                    | Note | Exercice N          | Exercice N-1        |
| <b>FONDS PROPRES</b>                                       |      |                     |                     |
| <b>APPORTS NON RATTACHÉS A UN ACTIF DÉTERMINÉ</b>          |      |                     |                     |
| Dotations  |      | 53 858,27           | 53 858,27           |
| Fonds globalisés   |      | 433 373,19          | 431 314,01          |
| <b>SUBVENTIONS D'INVESTISSEMENT</b>                        |      |                     |                     |
| Rattachées à un actif amortissable                         |      | 417,00              | 486,00              |
| Rattachées à un actif non amortissable                     |      | 1 253 402,10        | 1 253 402,10        |
| <b>NEUTRALISATIONS ET RÉGULARISATIONS</b>                  |      |                     |                     |
| RÉSERVES   |      | -764,20             | -764,20             |
| REPORT A NOUVEAU   |      | 543 469,08          | 531 893,82          |
| RÉSULTAT DE L'EXERCICE                                     |      | 313,26              | 57 864,08           |
| DROITS DU CONCÉDANT ET DE L'AFFERMANT                      |      | 11 883,52           | -45 975,56          |
| DROITS DE L'AFFECTANT ET DU REMETTANT                      |      |                     |                     |
| <b>TOTAL FONDS PROPRES (1)</b>                             |      | <b>2 295 952,22</b> | <b>2 282 078,52</b> |
| <b>PASSIF</b>  |      |                     |                     |
| <b>PROVISIONS POUR RISQUES ET CHARGES</b>                  |      |                     |                     |
| PROVISIONS POUR RISQUES                                    |      |                     |                     |
| PROVISIONS POUR CHARGES                                    |      |                     |                     |
| <b>TOTAL PROVISIONS POUR RISQUES ET CHARGES (1)</b>        |      |                     |                     |
| <b>DETTES FINANCIÈRES</b>                                  |      |                     |                     |
| EMPRUNTS OBLIGATAIRES                                      |      |                     |                     |
| EMPRUNTS SOUSCRITS AUPRÈS DES ÉTABLISSEMENTS DE CRÉDIT     |      | 311 933,59          | 332 605,84          |
| DETTES FINANCIÈRES ET AUTRES EMPRUNTS                      |      |                     |                     |
| <b>TOTAL DETTES FINANCIÈRES (2)</b>                        |      | <b>311 933,59</b>   | <b>332 605,84</b>   |
| <b>DETTES NON FINANCIÈRES</b>                              |      |                     |                     |
| Dettes fournisseurs et comptes rattachés                   |      |                     | 13 952,28           |
| Dettes fiscales et sociales                                |      | 17 773,00           | 1 603,02            |
| Avances et acomptes reçus                                  |      |                     |                     |
| Dettes correspondant à des opérations pour compte de tiers |      |                     |                     |

| III - ÉTATS FINANCIERS |  | III |
|------------------------|--|-----|
| Bilan (en euros)       |  | A   |

| FONDS PROPRES ET PASSIF               | Note | Exercice N   | Exercice N-1 |
|---------------------------------------|------|--------------|--------------|
| Fonds gérés par la collectivité       |      |              |              |
| Dettes sur budgets annexes            |      |              |              |
| Autres dettes non financières         |      | 159 318,50   | 131 169,37   |
| PRODUITS CONSTATÉS D'AVANCE           |      |              |              |
| TOTAL DETTES NON FINANCIÈRES (3)      |      | 177 091,50   | 146 724,67   |
| TRÉSORERIE                            |      |              |              |
| AUTRES ÉLÉMENTS DE TRÉSORERIE PASSIVE |      | 75 000,00    |              |
| TOTAL TRÉSORERIE (4)                  |      | 75 000,00    |              |
| TOTAL PASSIF (II) = (1+2+3+4)         |      | 564 025,09   | 479 330,51   |
| COMPTES DE RÉGULARISATION (III)       |      | 137,00       |              |
| ÉCARTS DE CONVERSION PASSIF (IV)      |      |              |              |
| TOTAL GÉNÉRAL (I+II+III+IV)           |      | 2 860 114,31 | 2 761 409,03 |



| III – ÉTATS FINANCIERS        |  | III |
|-------------------------------|--|-----|
| Compte de résultat (en euros) |  | B   |

|  | Note | Exercice N          | Exercice N-1        | Variation         |
|--|------|---------------------|---------------------|-------------------|
| <b>PRODUITS DE FONCTIONNEMENT</b>  |      |                     |                     |                   |
| <b>PRODUITS SANS CONTREPARTIE DIRECTE (ou subventions et produits assimilés)</b> |      |                     |                     |                   |
| Dotations de l'état  |      |                     |                     |                   |
| Participations   |      | 913 798,95          | 932 837,34          | -19 038,39        |
| Compensations, autres attributions et autres participations                      |      |                     | 19 000,00           | -19 000,00        |
| Dois et legs   |      |                     |                     |                   |
| Impôts et taxes  |      | 14,25               |                     | 14,25             |
| <b>PRODUITS AVEC CONTREPARTIE DIRECTE</b>  |      |                     |                     |                   |
| Ventes de biens ou prestations de services                                       |      | 379 882,36          | 382 407,77          | -2 525,41         |
| Produits des cessions d'actifs   |      |                     |                     |                   |
| Autres produits de gestion   |      | 11 341,65           | 19 111,92           | -7 770,27         |
| Production stockée et immobilisée  |      |                     |                     |                   |
| <b>AUTRES PRODUITS</b>   |      |                     |                     |                   |
| Reprises sur amortissement, dépréciations, provisions et transferts de charges   |      | 18,98               | 126,07              | -107,09           |
| Reprises du financement rattaché à un actif                                      |      | 69,00               | 469,66              | -400,66           |
| Neutralisation des amortissements, dépréciations et provisions                   |      |                     |                     |                   |
| Neutralisation des moins-values de cession                                       |      |                     |                     |                   |
| <b>TOTAL PRODUITS DE FONCTIONNEMENT (I)</b>                                      |      | <b>1 305 125,19</b> | <b>1 353 952,76</b> | <b>-48 827,57</b> |
| <b>CHARGES DE FONCTIONNEMENT</b>   |      |                     |                     |                   |
| Achats et charges externes   |      | 139 442,92          | 146 639,58          | -7 196,66         |
| Charges de personnel   |      | 1 098 627,47        | 1 183 453,83        | -84 826,36        |
| <i>Dont salaires, traitements et rémunérations diverses</i>                      |      | 682 811,63          | 770 071,04          | -87 259,41        |
| <i>Dont charges sociales</i>   |      | 415 815,84          | 413 382,79          | 2 433,05          |
| Indemnités des élus (et membres du CESR)   |      | 1 284,92            | 7 629,15            | -6 344,23         |
| Autres charges de fonctionnement (dont pertes sur créances irrécouvrables)       |      | 2 643,41            | 70,96               | 2 572,45          |
| Impôts et taxes  |      | 34 379,08           | 36 308,16           | -1 929,08         |
| Dotations aux amortissements, dépréciations, provisions                          |      | 7 265,83            | 12 466,28           | -5 200,45         |
| Valeurs nettes comptables des éléments d'actifs cédés                            |      |                     |                     |                   |
| Neutralisation des dépréciations et provisions                                   |      |                     |                     |                   |

**III - ÉTATS FINANCIERS**  
**Compte de résultat (en euros)**

|   | Note | Exercice N   | Exercice N-1 | Variation   |
|---|------|--------------|--------------|-------------|
| Neutralisation des plus-values de cession   |      |              |              |             |
| <b>TOTAL CHARGES DE FONCTIONNEMENT (II)</b>   |      | 1 283 643,63 | 1 386 567,96 | -102 924,33 |
| <b>CHARGES D'INTERVENTION</b>   |      |              |              |             |
| Dispositifs d'intervention pour compte propre   |      |              |              |             |
| <i>Dont ménages</i>   |      |              |              |             |
| <i>Dont personnes morales de droit privé</i>  |      |              |              |             |
| <i>Dont collectivités territoriales</i>   |      |              |              |             |
| <i>Dont autres organismes publics</i>   |      |              |              |             |
| <i>Dont établissements d'enseignement</i>   |      |              |              |             |
| Charges résultant de la mise en jeu de la garantie de la collectivité                       |      |              |              |             |
| Autres charges  |      |              |              |             |
| <b>TOTAL CHARGES D'INTERVENTION (III)</b>   |      |              |              |             |
| <b>PRODUITS (ou CHARGES) NETS DE L'ACTIVITE (IV = I - II - III)</b>                         |      | 21 481,56    | -32 615,20   | 54 096,76   |
| <b>PRODUITS FINANCIERS</b>  |      |              |              |             |
| Produits des participations et des prêts  |      |              |              |             |
| Produits des valeurs mobilières de placement  |      |              |              |             |
| Produits nets sur cessions de valeurs mobilières de placement                               |      |              |              |             |
| Autres produits financiers  |      |              |              |             |
| Reprises sur amortissements, dépréciations, provisions financières et transferts de charges |      |              |              |             |
| <b>TOTAL PRODUITS FINANCIERS (V)</b>  |      |              |              |             |
| <b>CHARGES FINANCIERES</b>  |      |              |              |             |
| Charges d'intérêts  |      | 9 598,04     | 13 360,36    | -3 762,32   |
| Charges nettes sur cessions de valeurs mobilières de placement                              |      |              |              |             |
| Autres charges financières  |      |              |              |             |
| Dotations aux amortissements, aux dépréciations et aux provisions financières               |      |              |              |             |
| <b>TOTAL CHARGES FINANCIERES (VI)</b>   |      | 9 598,04     | 13 360,36    | -3 762,32   |
| <b>PRODUITS (ou CHARGES) FINANCIERS NETS (VII = V - VI)</b>                                 |      | -9 598,04    | -13 360,36   | 3 762,32    |
| <b>RESULTAT DE L'EXERCICE (VIII = IV + VII)</b>   |      | 11 883,52    | -45 975,56   | 57 859,08   |

|                                |            |
|--------------------------------|------------|
| <b>III -- ÉTATS FINANCIERS</b> | <b>III</b> |
| Annexe                         | C          |

L'annexe est une pièce jointe au compte financier unique pour les collectivités ayant recours à la certification des comptes.

Pour les autres collectivités, cet état est SANS OBJET.



| III – ÉTATS FINANCIERS |   |
|------------------------|---|
| Balance des comptes    |   |
|                        | D |

| Numéro de compte | Libellé du compte                        | Balance d'entrée |                     | Opérations non budgétaires |                  | Opérations budgétaires |        | Total               |                     | Soldes              |               |
|------------------|--|------------------|---------------------|----------------------------|------------------|------------------------|--------|---------------------|---------------------|---------------------|---------------|
|                  |  | Débit            | Crédit              | Débit                      | Crédit           | Débit                  | Crédit | Débit               | Crédit              | Débit               | Crédit        |
| 1021             | Dotations                                |                  | 53 858,27           |                            |                  |                        |        |                     |                     | 53 858,27           |               |
| 10222            | F.C.T.V.A.                               |                  | 431 314,01          |                            |                  | 2 059,18               |        |                     |                     | 433 373,19          |               |
|                  | <b>Sous Total compte 1022</b>            |                  | <b>431 314,01</b>   |                            |                  | <b>2 059,18</b>        |        |                     |                     | <b>433 373,19</b>   |               |
|                  | <b>Sous Total compte 102</b>             |                  | <b>485 172,28</b>   |                            |                  | <b>2 059,18</b>        |        |                     |                     | <b>487 231,46</b>   |               |
| 1068             | Excédents de fonctionnement capitalisés  |                  | 531 893,82          |                            |                  | 11 575,26              |        |                     |                     | 543 469,08          |               |
|                  | <b>Sous Total compte 106</b>             |                  | <b>531 893,82</b>   |                            |                  | <b>11 575,26</b>       |        |                     |                     | <b>543 469,08</b>   |               |
|                  | <b>Sous Total compte 10</b>              |                  | <b>1 017 066,10</b> |                            |                  | <b>13 634,44</b>       |        |                     |                     | <b>1 030 700,54</b> |               |
| 110              | Report à nouveau (solde créditeur)       |                  | 57 864,08           | 57 550,82                  |                  |                        |        | 57 550,82           | 57 864,08           |                     | 313,26        |
|                  | <b>Sous Total compte 11</b>              |                  | <b>57 864,08</b>    | <b>57 550,82</b>           |                  |                        |        | <b>57 550,82</b>    | <b>57 864,08</b>    |                     | <b>313,26</b> |
| 12               | RESULTAT DE L'EXERCICE (Excédentaire ou) | 45 975,56        |                     |                            | 45 975,56        |                        |        | 45 975,56           | 45 975,56           |                     |               |
|                  | <b>Sous Total compte 12</b>              | <b>45 975,56</b> |                     |                            | <b>45 975,56</b> |                        |        | <b>45 975,56</b>    | <b>45 975,56</b>    |                     |               |
| 1313             | Départements                             |                  | 3 152,41            | 3 152,41                   |                  |                        |        | 3 152,41            | 3 152,41            |                     |               |
| 1318             | Autres                                   |                  | 1 038,00            |                            |                  |                        |        | 1 038,00            | 1 038,00            |                     |               |
|                  | <b>Sous Total compte 131</b>             |                  | <b>4 190,41</b>     | <b>3 152,41</b>            |                  |                        |        | <b>4 190,41</b>     | <b>4 190,41</b>     |                     |               |
| 1321             | État et établissements nationaux         |                  | 30 000,00           |                            |                  |                        |        | 30 000,00           | 30 000,00           |                     |               |
| 1322             | Régions                                  |                  | 548 080,00          |                            |                  |                        |        | 548 080,00          | 548 080,00          |                     |               |
| 1323             | Départements                             |                  | 297 154,02          |                            |                  |                        |        | 297 154,02          | 297 154,02          |                     |               |
| 13248            | Autres communes                          |                  | 337 129,00          |                            |                  |                        |        | 337 129,00          | 337 129,00          |                     |               |
|                  | <b>Sous Total compte 1324</b>            |                  | <b>337 129,00</b>   |                            |                  |                        |        | <b>337 129,00</b>   | <b>337 129,00</b>   |                     |               |
| 1328             | Autres                                   |                  | 40 942,58           |                            |                  |                        |        | 40 942,58           | 40 942,58           |                     |               |
|                  | <b>Sous Total compte 132</b>             |                  | <b>1 253 305,60</b> |                            |                  |                        |        | <b>1 253 305,60</b> | <b>1 253 305,60</b> |                     |               |
| 1384             | Communes                                 |                  | 96,50               |                            |                  |                        |        | 96,50               | 96,50               |                     |               |

| III – ÉTATS FINANCIERS |  | III |
|------------------------|--|-----|
| Balance des comptes    |  | D   |

| Numéro de compte | Libellé du compte                        | Balance d'entrée |                     | Opérations non budgétaires |                  | Opérations budgétaires |                  | Total             |                     | Soldes          |                     |
|------------------|--|------------------|---------------------|----------------------------|------------------|------------------------|------------------|-------------------|---------------------|-----------------|---------------------|
|                  |  | Débit            | Crédit              | Débit                      | Crédit           | Débit                  | Crédit           | Débit             | Crédit              | Débit           | Crédit              |
|                  | Sous Total compte 138                    |                  | 96,50               |                            |                  |                        |                  |                   | 96,50               |                 | 96,50               |
| 13913            | Départements                             | 3 152,41         |                     | 3 152,41                   |                  |                        |                  |                   | 3 152,41            |                 |                     |
| 13918            | Autres                                   | 552,00           |                     |                            | 69,00            |                        |                  |                   | 621,00              |                 | 621,00              |
|                  | Sous Total compte 1391                   | 3 704,41         |                     | 3 152,41                   | 69,00            |                        |                  |                   | 3 152,41            |                 | 621,00              |
|                  | Sous Total compte 139                    | 3 704,41         |                     | 3 152,41                   | 69,00            |                        |                  |                   | 3 152,41            |                 | 621,00              |
|                  | Sous Total compte 13                     | 3 704,41         | 1 257 592,51        | 3 152,41                   | 69,00            |                        |                  |                   | 1 260 744,92        |                 | 1 253 819,10        |
| 1641             | Emprunts en euros                        |                  | 332 605,84          |                            | 20 672,25        |                        |                  |                   | 332 605,84          |                 | 311 933,59          |
|                  | Sous Total compte 164                    |                  | 332 605,84          |                            | 20 672,25        |                        |                  |                   | 332 605,84          |                 | 311 933,59          |
|                  | Sous Total compte 16                     |                  | 332 605,84          |                            | 20 672,25        |                        |                  |                   | 332 605,84          |                 | 311 933,59          |
| 192              | Plus ou moins-values sur cessions d'immo | 764,20           |                     |                            |                  |                        |                  |                   | 764,20              |                 | 764,20              |
|                  | Sous Total compte 19                     | 764,20           |                     |                            |                  |                        |                  |                   | 764,20              |                 | 764,20              |
|                  | <b>Total classe 1</b>                    | <b>50 444,17</b> | <b>2 665 128,53</b> | <b>60 703,23</b>           | <b>20 741,25</b> | <b>49 127,97</b>       | <b>13 634,44</b> | <b>131 888,65</b> | <b>2 727 890,94</b> | <b>1 385,20</b> | <b>2 597 387,49</b> |
| 2051             | Concessions et droits similaires         | 28 036,91        |                     |                            |                  |                        |                  |                   | 28 036,91           |                 | 28 036,91           |
|                  | Sous Total compte 205                    | 28 036,91        |                     |                            |                  |                        |                  |                   | 28 036,91           |                 | 28 036,91           |
|                  | Sous Total compte 20                     | 28 036,91        |                     |                            |                  |                        |                  |                   | 28 036,91           |                 | 28 036,91           |
| 2128             | Autres agencements et aménagements       | 1 152,00         |                     |                            |                  |                        |                  |                   | 1 152,00            |                 | 1 152,00            |
|                  | Sous Total compte 212                    | 1 152,00         |                     |                            |                  |                        |                  |                   | 1 152,00            |                 | 1 152,00            |
| 21314            | Bâtiments culturels et sportifs          | 2 292 942,81     |                     |                            |                  |                        |                  |                   | 2 292 942,81        |                 | 2 292 942,81        |
|                  | Sous Total compte 2131                   | 2 292 942,81     |                     |                            |                  |                        |                  |                   | 2 292 942,81        |                 | 2 292 942,81        |
| 21351            | Bâtiments publics                        | 7 871,10         |                     |                            |                  |                        |                  |                   | 7 871,10            |                 | 7 871,10            |
|                  | Sous Total compte 2135                   | 7 871,10         |                     |                            |                  |                        |                  |                   | 7 871,10            |                 | 7 871,10            |
|                  | Sous Total compte 213                    | 2 300 813,91     |                     |                            |                  |                        |                  |                   | 2 300 813,91        |                 | 2 300 813,91        |

| III - ÉTATS FINANCIERS |   |
|------------------------|---|
| Balance des comptes    |   |
|                        | D |

| Numéro de compte | Libellé du compte                        | Balance d'entrée    |               | Opérations non budgétaires |        | Opérations budgétaires |               | Total               |               | Soldes              |               |
|------------------|--|---------------------|---------------|----------------------------|--------|------------------------|---------------|---------------------|---------------|---------------------|---------------|
|                  |  | Débit               | Crédit        | Débit                      | Crédit | Débit                  | Crédit        | Débit               | Crédit        | Débit               | Crédit        |
| 2158             | Autres installations, matériel et outill | 8 563,05            |               |                            |        |                        |               | 8 563,05            |               | 8 563,05            |               |
|                  | <b>Sous Total compte 215</b>             | <b>8 563,05</b>     |               |                            |        |                        |               | <b>8 563,05</b>     |               | <b>8 563,05</b>     |               |
| 2181             | Installations générales, agencements et  | 14 460,89           |               |                            |        |                        |               | 14 460,89           |               | 14 460,89           |               |
| 21828            | Autres matériels de transport            | 16 100,00           |               |                            |        |                        |               | 16 100,00           |               | 16 100,00           |               |
|                  | <b>Sous Total compte 2182</b>            | <b>16 100,00</b>    |               |                            |        |                        |               | <b>16 100,00</b>    |               | <b>16 100,00</b>    |               |
| 21838            | Autre matériel informatique              | 58 947,07           |               |                            |        |                        |               | 58 947,07           |               | 58 947,07           |               |
|                  | <b>Sous Total compte 2183</b>            | <b>58 947,07</b>    |               |                            |        |                        |               | <b>58 947,07</b>    |               | <b>58 947,07</b>    |               |
| 21841            | Matériel de bureau et mobilier scolaires | 25 586,37           |               |                            |        |                        |               | 25 586,37           |               | 25 586,37           |               |
| 21848            | Autres matériels de bureau et mobiliers  | 301,66              |               |                            |        |                        |               | 301,66              |               | 301,66              |               |
|                  | <b>Sous Total compte 2184</b>            | <b>25 888,03</b>    |               |                            |        |                        |               | <b>25 888,03</b>    |               | <b>25 888,03</b>    |               |
| 2185             | Matériel de téléphonie                   | 10 695,08           |               |                            |        |                        |               | 10 695,08           |               | 10 695,08           |               |
| 2188             | Autres                                   | 289 180,21          |               |                            |        |                        |               | 289 180,21          |               | 289 180,21          |               |
|                  | <b>Sous Total compte 218</b>             | <b>415 271,28</b>   |               |                            |        |                        |               | <b>415 271,28</b>   |               | <b>415 271,28</b>   |               |
|                  | <b>Sous Total compte 21</b>              | <b>2 725 800,24</b> |               |                            |        |                        |               | <b>2 725 800,24</b> |               | <b>2 725 800,24</b> |               |
| 2313             | Constructions                            | 7 068,00            |               |                            |        |                        |               | 7 068,00            |               | 7 068,00            |               |
|                  | <b>Sous Total compte 231</b>             | <b>7 068,00</b>     |               |                            |        |                        |               | <b>7 068,00</b>     |               | <b>7 068,00</b>     |               |
|                  | <b>Sous Total compte 23</b>              | <b>7 068,00</b>     |               |                            |        |                        |               | <b>7 068,00</b>     |               | <b>7 068,00</b>     |               |
| 2804111          | Biens mobiliers, matériel et études      |                     | 400,00        |                            |        |                        | 400,00        |                     | 400,00        |                     | 400,00        |
|                  | <b>Sous Total compte 280411</b>          |                     | <b>400,00</b> |                            |        |                        | <b>400,00</b> |                     | <b>400,00</b> |                     | <b>400,00</b> |
|                  | <b>Sous Total compte 28041</b>           |                     | <b>400,00</b> |                            |        |                        | <b>400,00</b> |                     | <b>400,00</b> |                     | <b>400,00</b> |
|                  | <b>Sous Total compte 2804</b>            |                     | <b>400,00</b> |                            |        |                        | <b>400,00</b> |                     | <b>400,00</b> |                     | <b>400,00</b> |

| III – ÉTATS FINANCIERS |  | III |
|------------------------|--|-----|
| Balance des comptes    |  | D   |

| Numéro de compte | Libellé du compte                        | Balance d'entrée    |                   | Opérations non budgétaires |                   | Opérations budgétaires |                 | Total               |                   | Soldes              |                   |
|------------------|--|---------------------|-------------------|----------------------------|-------------------|------------------------|-----------------|---------------------|-------------------|---------------------|-------------------|
|                  |  | Débit               | Crédit            | Débit                      | Crédit            | Débit                  | Crédit          | Débit               | Crédit            | Débit               | Crédit            |
| 2805             | Concessions, brevets, licences, droits e |                     | 16 874,90         |                            |                   |                        | 1 390,20        |                     | 18 265,10         |                     | 18 265,10         |
|                  | <b>Sous Total compte 280</b>             |                     | <b>16 874,90</b>  |                            |                   | <b>400,00</b>          | <b>1 790,20</b> |                     | <b>18 665,10</b>  |                     | <b>18 665,10</b>  |
| 281351           | Bâtiments publics                        |                     | 2 886,00          | 1 575,00                   | 2 362,00          |                        | 787,00          |                     | 6 035,00          |                     | 4 460,00          |
|                  | <b>Sous Total compte 28135</b>           |                     | <b>2 886,00</b>   | <b>1 575,00</b>            | <b>2 362,00</b>   |                        | <b>787,00</b>   |                     | <b>6 035,00</b>   |                     | <b>4 460,00</b>   |
|                  | <b>Sous Total compte 2813</b>            |                     | <b>2 886,00</b>   | <b>1 575,00</b>            | <b>2 362,00</b>   |                        | <b>787,00</b>   |                     | <b>6 035,00</b>   |                     | <b>4 460,00</b>   |
| 28181            | Installations générales, agencements et  |                     | 787,00            | 787,00                     |                   |                        |                 |                     | 787,00            |                     |                   |
| 281828           | Autres matériels de transport            |                     | 10 000,00         |                            |                   |                        |                 |                     | 10 000,00         |                     | 10 000,00         |
|                  | <b>Sous Total compte 28182</b>           |                     | <b>10 000,00</b>  |                            |                   |                        |                 |                     | <b>10 000,00</b>  |                     | <b>10 000,00</b>  |
| 281838           | Autre matériel informatique              |                     | 23 719,41         | 1 399,61                   | 621,64            |                        | 1 545,57        |                     | 25 886,62         | 1 399,61            | 24 487,01         |
|                  | <b>Sous Total compte 28183</b>           |                     | <b>23 719,41</b>  | <b>1 399,61</b>            | <b>621,64</b>     |                        | <b>1 545,57</b> |                     | <b>25 886,62</b>  | <b>1 399,61</b>     | <b>24 487,01</b>  |
| 281841           | Matériel de bureau et mobilier scolaires |                     | 4 119,73          |                            | 174,45            |                        | 107,03          |                     | 4 401,21          |                     | 4 401,21          |
| 281848           | Autres matériels de bureau et mobiliers  |                     | 301,66            |                            |                   |                        |                 |                     | 301,66            |                     | 301,66            |
|                  | <b>Sous Total compte 28184</b>           |                     | <b>4 421,39</b>   |                            | <b>174,45</b>     |                        | <b>107,03</b>   |                     | <b>4 702,87</b>   |                     | <b>4 702,87</b>   |
| 28185            | Matériel de téléphonie                   |                     | 6 926,70          |                            | 621,64            |                        |                 |                     | 7 548,34          |                     | 7 548,34          |
| 28188            | Autres                                   |                     | 80 918,65         | 18,12                      |                   |                        | 3 436,03        |                     | 84 354,68         | 18,12               | 84 336,56         |
|                  | <b>Sous Total compte 2818</b>            |                     | <b>126 773,15</b> | <b>2 204,73</b>            | <b>1 417,73</b>   |                        | <b>5 088,63</b> |                     | <b>133 279,51</b> | <b>2 204,73</b>     | <b>131 074,78</b> |
|                  | <b>Sous Total compte 281</b>             |                     | <b>129 659,15</b> | <b>3 779,73</b>            | <b>3 779,73</b>   |                        | <b>5 875,63</b> |                     | <b>139 314,51</b> | <b>3 779,73</b>     | <b>135 534,78</b> |
|                  | <b>Sous Total compte 28</b>              |                     | <b>146 534,05</b> | <b>3 779,73</b>            | <b>3 779,73</b>   |                        | <b>7 665,83</b> | <b>400,00</b>       | <b>157 979,61</b> | <b>4 179,73</b>     | <b>153 799,88</b> |
|                  | <b>Total classe 2</b>                    | <b>2 760 905,15</b> | <b>146 534,05</b> | <b>3 779,73</b>            | <b>3 779,73</b>   | <b>400,00</b>          | <b>7 665,83</b> | <b>2 765 084,88</b> | <b>157 979,61</b> | <b>2 760 905,15</b> | <b>153 799,88</b> |
| 4011             | Fournisseurs                             |                     | 13 952,28         | 187 556,66                 | 173 604,38        |                        |                 |                     | 187 556,66        |                     |                   |
|                  | <b>Sous Total compte 401</b>             |                     | <b>13 952,28</b>  | <b>187 556,66</b>          | <b>173 604,38</b> |                        |                 |                     | <b>187 556,66</b> |                     |                   |
|                  | <b>Sous Total compte 40</b>              |                     | <b>13 952,28</b>  | <b>187 556,66</b>          | <b>173 604,38</b> |                        |                 |                     | <b>187 556,66</b> |                     |                   |

## III - ÉTATS FINANCIERS

## Balance des comptes

III

D

| Numéro de compte | Libellé du compte                         | Balance d'entrée |        | Opérations non budgétaires |                   | Opérations budgétaires |                   | Total             |        | Soldes |                  |
|------------------|---|------------------|--------|----------------------------|-------------------|------------------------|-------------------|-------------------|--------|--------|------------------|
|                  |   | Débit            | Crédit | Débit                      | Crédit            | Débit                  | Crédit            | Débit             | Crédit | Débit  | Crédit           |
| 411              | Redevables                                | 10 682,57        |        | 288 479,86                 | 254 170,15        | 299 162,43             | 254 170,15        | 44 992,28         |        |        |                  |
| 4161             | Créances douteuses                        | 507,47           |        | 868,63                     | 485,45            | 1 376,10               | 485,45            | 890,65            |        |        |                  |
|                  | <b>Sous Total compte 416</b>              | <b>507,47</b>    |        | <b>868,63</b>              | <b>485,45</b>     | <b>1 376,10</b>        | <b>485,45</b>     | <b>890,65</b>     |        |        |                  |
| 4181             | Redevables - Produits non encore facturés | 87 151,58        |        | 64 136,53                  | 87 151,58         | 151 288,11             | 87 151,58         | 64 136,53         |        |        |                  |
|                  | <b>Sous Total compte 418</b>              | <b>87 151,58</b> |        | <b>64 136,53</b>           | <b>87 151,58</b>  | <b>151 288,11</b>      | <b>87 151,58</b>  | <b>64 136,53</b>  |        |        |                  |
|                  | <b>Sous Total compte 41</b>               | <b>98 341,62</b> |        | <b>353 485,02</b>          | <b>341 807,18</b> | <b>451 826,64</b>      | <b>341 807,18</b> | <b>110 019,46</b> |        |        |                  |
| 421              | Personnel - Rémunérations dues            |                  |        | 555 046,30                 | 555 046,30        | 555 046,30             | 555 046,30        |                   |        |        |                  |
|                  | <b>Sous Total compte 42</b>               |                  |        | <b>555 046,30</b>          | <b>555 046,30</b> | <b>555 046,30</b>      | <b>555 046,30</b> |                   |        |        |                  |
| 431              | Sécurité sociale                          |                  |        | 234 128,13                 | 251 901,13        | 234 128,13             | 251 901,13        |                   |        |        | 17 773,00        |
| 437              | Autres organismes sociaux                 |                  |        | 300 835,42                 | 299 232,40        | 300 835,42             | 300 835,42        |                   |        |        |                  |
|                  | <b>Sous Total compte 43</b>               |                  |        | <b>534 963,55</b>          | <b>551 133,53</b> | <b>534 963,55</b>      | <b>552 736,55</b> |                   |        |        | <b>17 773,00</b> |
| 4411             | Subventions à recevoir - Amiable          | 0,40             |        |                            |                   | 0,40                   |                   | 0,40              |        |        |                  |
|                  | <b>Sous Total compte 441</b>              | <b>0,40</b>      |        |                            |                   | <b>0,40</b>            |                   | <b>0,40</b>       |        |        | <b>0,40</b>      |
| 4421             | Prélèvement à la source - Impôt sur le r  |                  |        | 10 635,44                  | 10 635,44         | 10 635,44              | 10 635,44         |                   |        |        |                  |
|                  | <b>Sous Total compte 442</b>              |                  |        | <b>10 635,44</b>           | <b>10 635,44</b>  | <b>10 635,44</b>       | <b>10 635,44</b>  |                   |        |        |                  |
| 44331            | Dépenses                                  |                  |        | 204,00                     | 204,00            | 204,00                 | 204,00            |                   |        |        |                  |
| 44332            | Recettes - Amiable                        |                  |        | 50 307,00                  | 50 307,00         | 50 307,00              | 50 307,00         |                   |        |        |                  |
|                  | <b>Sous Total compte 4433</b>             |                  |        | <b>50 511,00</b>           | <b>50 511,00</b>  | <b>50 511,00</b>       | <b>50 511,00</b>  |                   |        |        |                  |
| 44341            | Dépenses                                  |                  |        | 5 509,08                   | 5 509,08          | 5 509,08               | 5 509,08          |                   |        |        |                  |
| 44342            | Recettes - Amiable                        | 1 819,00         |        | 738 879,58                 | 734 144,58        | 740 698,58             | 734 144,58        | 6 554,00          |        |        |                  |
| 44346            | Recettes - Contentieux                    |                  |        | 64 753,61                  | 62 723,61         | 64 753,61              | 62 723,61         | 2 030,00          |        |        |                  |
|                  | <b>Sous Total compte 4434</b>             | <b>1 819,00</b>  |        | <b>809 142,27</b>          | <b>802 377,27</b> | <b>810 961,27</b>      | <b>802 377,27</b> | <b>8 584,00</b>   |        |        |                  |

|                               |  |            |
|-------------------------------|--|------------|
| <b>III – ÉTATS FINANCIERS</b> |  | <b>III</b> |
| <b>Balance des comptes</b>    |  | <b>D</b>   |

| Numéro de compte | Libellé du compte   | Balance d'entrée |        | Opérations non budgétaires |            | Opérations budgétaires |        | Total      |            | Soldes   |        |
|------------------|---|------------------|--------|----------------------------|------------|------------------------|--------|------------|------------|----------|--------|
|                  |   | Débit            | Crédit | Débit                      | Crédit     | Débit                  | Crédit | Débit      | Crédit     | Débit    | Crédit |
| 447              | Sous Total compte 443<br>Autres impôts, taxes et versements assim | 1 819,00         |        | 859 653,27                 | 852 888,27 |                        |        | 861 472,27 | 852 888,27 | 8 584,00 |        |
|                  |   |                  |        | 147,00                     | 147,00     |                        |        | 147,00     | 147,00     |          |        |
| 466              | Sous Total compte 44  | 1 819,40         |        | 870 435,71                 | 863 670,71 |                        |        | 872 255,11 | 863 670,71 | 8 584,40 |        |
| 46711            | Excédents de versement  |                  |        | 3 986,03                   | 3 986,03   |                        |        | 3 986,03   | 3 986,03   |          |        |
|                  | Autres comptes créditeurs   |                  |        | 3 081,54                   | 3 081,54   |                        |        | 3 081,54   | 3 081,54   |          |        |
| 46721            | Sous Total compte 4671  |                  |        | 3 081,54                   | 3 081,54   |                        |        | 3 081,54   | 3 081,54   |          |        |
|                  | Débiteurs divers - Amiable  | 10,47            |        | 4 474,93                   | 4 042,70   |                        |        | 4 485,40   | 4 042,70   | 442,70   |        |
| 46726            | Débiteurs divers - Contentieux                                    |                  |        | 3 056,70                   | 3 056,70   |                        |        | 3 056,70   | 3 056,70   |          |        |
|                  | Sous Total compte 4672  | 10,47            |        | 7 531,63                   | 7 099,40   |                        |        | 7 542,10   | 7 099,40   | 442,70   |        |
|                  | Sous Total compte 467   | 10,47            |        | 10 613,17                  | 10 180,94  |                        |        | 10 623,64  | 10 180,94  | 442,70   |        |
|                  | Sous Total compte 46  | 10,47            |        | 14 595,20                  | 14 166,97  |                        |        | 14 609,67  | 14 166,97  | 442,70   |        |
| 4711             | Versements des régisseurs   |                  |        | 166 782,83                 | 166 782,83 |                        |        | 166 782,83 | 166 782,83 |          |        |
| 4712             | Virements réimputés   |                  |        | 2 315,74                   | 2 315,74   |                        |        | 2 315,74   | 2 315,74   |          |        |
| 47134            | Subventions   |                  |        | 50 401,20                  | 50 401,20  |                        |        | 50 401,20  | 50 401,20  |          |        |
| 47138            | Autres  |                  |        | 201 197,74                 | 201 197,74 |                        |        | 201 197,74 | 201 197,74 |          |        |
|                  | Sous Total compte 4713  |                  |        | 251 598,94                 | 251 598,94 |                        |        | 251 598,94 | 251 598,94 |          |        |
| 471411           | Excédent à réimputer - Personnes physiques                        |                  |        | 344,03                     | 344,03     |                        |        | 344,03     | 344,03     |          |        |
| 471412           | Excédent à réimputer - Personnes morales                          |                  |        | 3 642,00                   | 3 642,00   |                        |        | 3 642,00   | 3 642,00   |          |        |
| 47143            | Sous Total compte 47141   |                  |        | 3 986,03                   | 3 986,03   |                        |        | 3 986,03   | 3 986,03   |          |        |
|                  | Flux d'encaissements à réimputer                                  |                  |        | 3 736,50                   | 3 873,50   |                        |        | 3 736,50   | 3 873,50   |          | 137,00 |
|                  | Sous Total compte 4714  |                  |        | 7 722,53                   | 7 859,53   |                        |        | 7 722,53   | 7 859,53   |          | 137,00 |
| 47171            | Recettes relevé BDF - hors Héra                                   |                  |        | 1 550,85                   | 1 550,85   |                        |        | 1 550,85   | 1 550,85   |          |        |

### III – ÉTATS FINANCIERS

#### Balance des comptes

III  
D

| Numéro de compte | Libellé du compte                        | Balance d'entrée |            | Opérations non budgétaires |              | Opérations budgétaires |        | Total        |              | Soldes     |            |
|------------------|--|------------------|------------|----------------------------|--------------|------------------------|--------|--------------|--------------|------------|------------|
|                  |  | Débit            | Crédit     | Débit                      | Crédit       | Débit                  | Crédit | Débit        | Crédit       | Débit      | Crédit     |
| 47211            | Sous Total compte 4717                   |                  |            | 1 550,85                   | 1 550,85     |                        |        | 1 550,85     | 1 550,85     |            |            |
|                  | Sous Total compte 471                    |                  |            | 429 970,89                 | 430 107,89   |                        |        | 429 970,89   | 430 107,89   |            | 137,00     |
| 47211            | Remboursement d'annuités d'emprunt       |                  |            | 31 364,75                  | 31 364,75    |                        |        | 31 364,75    | 31 364,75    |            |            |
| 47218            | Autres dépenses                          |                  |            | 70 036,24                  | 70 036,24    |                        |        | 70 036,24    | 70 036,24    |            |            |
|                  | Sous Total compte 4721                   |                  |            | 101 400,99                 | 101 400,99   |                        |        | 101 400,99   | 101 400,99   |            |            |
| 4751             | Redevables sur rôle                      |                  |            | 214 759,59                 | 214 759,59   |                        |        | 214 759,59   | 214 759,59   |            |            |
| 4757             | Produits sur rôle                        |                  |            | 208 265,10                 | 208 265,10   |                        |        | 208 265,10   | 208 265,10   |            |            |
|                  | Sous Total compte 475                    |                  |            | 423 024,69                 | 423 024,69   |                        |        | 423 024,69   | 423 024,69   |            |            |
|                  | Sous Total compte 47                     |                  |            | 954 396,57                 | 954 533,57   |                        |        | 954 396,57   | 954 533,57   |            | 137,00     |
| 487              | Produits constatés d'avance              |                  |            | 131 169,37                 | 159 318,50   |                        |        | 131 169,37   | 290 487,87   |            | 159 318,50 |
|                  | Sous Total compte 48                     |                  |            | 131 169,37                 | 159 318,50   |                        |        | 131 169,37   | 290 487,87   |            | 159 318,50 |
| 4911             | Dépreciations des comptes de redevables  |                  |            | 18,98                      | 18,98        |                        |        | 18,98        | 95,10        |            | 76,12      |
|                  | Sous Total compte 491                    |                  |            | 18,98                      | 18,98        |                        |        | 18,98        | 95,10        |            | 76,12      |
|                  | Sous Total compte 49                     |                  |            | 18,98                      | 18,98        |                        |        | 18,98        | 95,10        |            | 76,12      |
|                  | Total classe 4                           | 100 171,49       | 146 819,77 | 3 601 671,36               | 3 613 281,14 |                        |        | 3 701 842,85 | 3 760 100,91 | 119 046,56 | 177 304,62 |
| 51178            | Autres valeurs impayées                  |                  |            | 3 736,50                   | 3 736,50     |                        |        | 3 736,50     | 3 736,50     |            |            |
|                  | Sous Total compte 5117                   |                  |            | 3 736,50                   | 3 736,50     |                        |        | 3 736,50     | 3 736,50     |            |            |
| 5118             | Autres valeurs à l'encaissement          |                  |            | 180 968,66                 | 179 988,99   |                        |        | 180 968,66   | 179 988,99   | 979,67     |            |
|                  | Sous Total compte 511                    |                  |            | 184 705,16                 | 183 725,49   |                        |        | 184 705,16   | 183 725,49   | 979,67     |            |
| 515              | Compte au Trésor                         | 43 911,54        |            | 1 428 508,74               | 1 340 411,35 |                        |        | 1 470 420,28 | 1 340 411,35 | 130 008,93 |            |
| 51931            | Lignes de crédit de trésorerie non liées |                  |            |                            | 75 000,00    |                        |        |              | 75 000,00    |            | 75 000,00  |

| III – ÉTATS FINANCIERS |  | III |
|------------------------|--|-----|
| Balance des comptes    |  | D   |

| Numéro de compte | Libellé du compte                        | Balance d'entrée |        | Opérations non budgétaires |              | Opérations budgétaires |        | Total        |              | Soldes     |           |
|------------------|--|------------------|--------|----------------------------|--------------|------------------------|--------|--------------|--------------|------------|-----------|
|                  |  | Débit            | Crédit | Débit                      | Crédit       | Débit                  | Crédit | Débit        | Crédit       | Débit      | Crédit    |
|                  | Sous Total compte 5193                   |                  |        |                            | 75 000,00    |                        |        |              | 75 000,00    |            | 75 000,00 |
|                  | Sous Total compte 519                    |                  |        |                            | 75 000,00    |                        |        |              | 75 000,00    |            | 75 000,00 |
|                  | Sous Total compte 51                     | 43 911,54        |        | 1 611 213,90               | 1 599 136,84 |                        |        | 1 655 125,44 | 1 599 136,84 | 55 988,60  |           |
| 5411             | Régisseurs d'avances (avances)           | 3 000,00         |        | 475,84                     | 475,84       |                        |        | 3 475,84     | 475,84       | 3 000,00   |           |
| 5412             | Régisseurs de recettes (fonds de caisse) | 50,00            |        |                            |              |                        |        | 50,00        |              | 50,00      |           |
|                  | Sous Total compte 541                    | 3 050,00         |        | 475,84                     | 475,84       |                        |        | 3 525,84     | 475,84       | 3 050,00   |           |
|                  | Sous Total compte 54                     | 3 050,00         |        | 475,84                     | 475,84       |                        |        | 3 525,84     | 475,84       | 3 050,00   |           |
| 580              | Opérations d'ordre budgétaires           |                  |        | 8 134,83                   | 8 134,83     |                        |        | 8 134,83     | 8 134,83     |            |           |
| 584              | Encaissement par lecture optique         |                  |        | 170,00                     | 170,00       |                        |        | 170,00       | 170,00       |            |           |
|                  | Sous Total compte 58                     |                  |        | 8 304,83                   | 8 304,83     |                        |        | 8 304,83     | 8 304,83     |            |           |
|                  | Total classe 5                           | 46 961,54        |        | 1 619 994,57               | 1 607 917,51 |                        |        | 1 666 956,11 | 1 607 917,51 | 134 038,60 | 75 000,00 |
| 60611            | Eau et assainissement                    |                  |        |                            |              | 993,57                 |        | 993,57       |              | 993,57     |           |
| 60612            | Énergie - Électricité                    |                  |        |                            |              | 33 355,40              |        | 33 355,40    |              | 33 355,40  |           |
|                  | Sous Total compte 6061                   |                  |        |                            |              | 34 348,97              |        | 34 348,97    |              | 34 348,97  |           |
| 60628            | Autres fournitures non stockées          |                  |        |                            |              | 23,98                  |        | 23,98        |              | 23,98      |           |
|                  | Sous Total compte 6062                   |                  |        |                            |              | 23,98                  |        | 23,98        |              | 23,98      |           |
| 60631            | Fournitures d'entretien                  |                  |        |                            |              | 1 590,30               |        | 1 590,30     |              | 1 590,30   |           |
| 60632            | Fournitures de petit équipement          |                  |        |                            |              | 986,35                 |        | 986,35       |              | 986,35     |           |
|                  | Sous Total compte 6063                   |                  |        |                            |              | 2 576,65               |        | 2 576,65     |              | 2 576,65   |           |
| 6064             | Fournitures administratives              |                  |        |                            |              | 2 594,36               |        | 2 594,36     |              | 2 594,36   |           |
|                  | Sous Total compte 606                    |                  |        |                            |              | 39 543,96              |        | 39 543,96    |              | 39 543,96  |           |
|                  | Sous Total compte 60                     |                  |        |                            |              | 39 543,96              |        | 39 543,96    |              | 39 543,96  |           |

| III – ÉTATS FINANCIERS |     |
|------------------------|-----|
| Balance des comptes    |     |
|                        | III |
|                        | D   |

| Numéro de compte | Libellé du compte                         | Balance d'entrée |        | Opérations non budgétaires |        | Opérations budgétaires |        | Total            |        | Soldes           |        |
|------------------|---|------------------|--------|----------------------------|--------|------------------------|--------|------------------|--------|------------------|--------|
|                  |   | Débit            | Crédit | Débit                      | Crédit | Débit                  | Crédit | Débit            | Crédit | Débit            | Crédit |
| 6132             | Locations immobilières                    |                  |        |                            |        | 80,00                  |        | 80,00            |        | 80,00            |        |
| 61358            | Autres                                    |                  |        |                            |        | 1 783,24               |        | 1 783,24         |        | 1 783,24         |        |
|                  | <b>Sous Total compte 6135</b>             |                  |        |                            |        | <b>1 783,24</b>        |        | <b>1 783,24</b>  |        | <b>1 783,24</b>  |        |
|                  | <b>Sous Total compte 613</b>              |                  |        |                            |        | <b>1 863,24</b>        |        | <b>1 863,24</b>  |        | <b>1 863,24</b>  |        |
| 615221           | Bâtiments publics                         |                  |        |                            |        | 6 301,71               |        | 6 301,71         |        | 6 301,71         |        |
|                  | <b>Sous Total compte 61522</b>            |                  |        |                            |        | <b>6 301,71</b>        |        | <b>6 301,71</b>  |        | <b>6 301,71</b>  |        |
|                  | <b>Sous Total compte 6152</b>             |                  |        |                            |        | <b>6 301,71</b>        |        | <b>6 301,71</b>  |        | <b>6 301,71</b>  |        |
| 61551            | Matériel roulant                          |                  |        |                            |        | 1 256,94               |        | 1 256,94         |        | 1 256,94         |        |
| 61558            | Autres biens mobiliers                    |                  |        |                            |        | 3 379,00               |        | 3 379,00         |        | 3 379,00         |        |
|                  | <b>Sous Total compte 6155</b>             |                  |        |                            |        | <b>4 635,94</b>        |        | <b>4 635,94</b>  |        | <b>4 635,94</b>  |        |
| 6156             | Maintenance                               |                  |        |                            |        | 28 334,95              |        | 28 334,95        |        | 28 334,95        |        |
|                  | <b>Sous Total compte 615</b>              |                  |        |                            |        | <b>39 272,60</b>       |        | <b>39 272,60</b> |        | <b>39 272,60</b> |        |
| 6161             | Multirisques                              |                  |        |                            |        | 5 141,50               |        | 5 141,50         |        | 5 141,50         |        |
| 6168             | Autres                                    |                  |        |                            |        | 326,01                 |        | 326,01           |        | 326,01           |        |
|                  | <b>Sous Total compte 616</b>              |                  |        |                            |        | <b>5 467,51</b>        |        | <b>5 467,51</b>  |        | <b>5 467,51</b>  |        |
| 6182             | Documentation générale et technique       |                  |        |                            |        | 2 469,35               |        | 2 469,35         |        | 2 469,35         |        |
| 6188             | Autres frais divers                       |                  |        |                            |        | 2 976,82               |        | 2 976,82         |        | 2 976,82         |        |
|                  | <b>Sous Total compte 618</b>              |                  |        |                            |        | <b>5 446,17</b>        |        | <b>5 446,17</b>  |        | <b>5 446,17</b>  |        |
|                  | <b>Sous Total compte 61</b>               |                  |        |                            |        | <b>52 049,52</b>       |        | <b>52 049,52</b> |        | <b>52 049,52</b> |        |
| 6218             | Autre personnel extérieur                 |                  |        |                            |        | 4 370,08               |        | 4 370,08         |        | 4 370,08         |        |
|                  | <b>Sous Total compte 621</b>              |                  |        |                            |        | <b>4 370,08</b>        |        | <b>4 370,08</b>  |        | <b>4 370,08</b>  |        |
| 6225             | Indemnités au comptable et aux régisseurs |                  |        |                            |        | 393,37                 |        | 393,37           |        | 393,37           |        |

|                               |  |            |
|-------------------------------|--|------------|
| <b>III – ÉTATS FINANCIERS</b> |  | <b>III</b> |
| <b>Balance des comptes</b>    |  | <b>D</b>   |

| Numéro de compte | Libellé du compte                        | Balance d'entrée |        | Opérations non budgétaires |        | Opérations budgétaires |        | Total            |        | Soldes           |        |
|------------------|--|------------------|--------|----------------------------|--------|------------------------|--------|------------------|--------|------------------|--------|
|                  |  | Débit            | Crédit | Débit                      | Crédit | Débit                  | Crédit | Débit            | Crédit | Débit            | Crédit |
| 6228             | Divers                                   |                  |        |                            |        | 13 547,92              |        | 13 547,92        |        | 13 547,92        |        |
|                  | <b>Sous Total compte 622</b>             |                  |        |                            |        | <b>13 941,29</b>       |        | <b>13 941,29</b> |        | <b>13 941,29</b> |        |
| 6232             | Fêtes et cérémonies                      |                  |        |                            |        | 206,83                 |        | 206,83           |        | 206,83           |        |
|                  | <b>Sous Total compte 623</b>             |                  |        |                            |        | <b>206,83</b>          |        | <b>206,83</b>    |        | <b>206,83</b>    |        |
| 6251             | Voyages, déplacements et missions        |                  |        |                            |        | 6 213,44               |        | 6 213,44         |        | 6 213,44         |        |
|                  | <b>Sous Total compte 625</b>             |                  |        |                            |        | <b>6 213,44</b>        |        | <b>6 213,44</b>  |        | <b>6 213,44</b>  |        |
| 6261             | Frais d'affranchissement                 |                  |        |                            |        | 811,29                 |        | 811,29           |        | 811,29           |        |
| 6262             | Frais de télécommunications              |                  |        |                            |        | 6 189,89               |        | 6 189,89         |        | 6 189,89         |        |
|                  | <b>Sous Total compte 626</b>             |                  |        |                            |        | <b>7 001,18</b>        |        | <b>7 001,18</b>  |        | <b>7 001,18</b>  |        |
| 627              | Services bancaires et assimilés.         |                  |        |                            |        | 2 484,82               |        | 2 484,82         |        | 2 484,82         |        |
| 6283             | Frais de nettoyage des locaux            |                  |        |                            |        | 12 284,99              |        | 12 284,99        |        | 12 284,99        |        |
| 6288             | Autres                                   |                  |        |                            |        | 1 346,81               |        | 1 346,81         |        | 1 346,81         |        |
|                  | <b>Sous Total compte 628</b>             |                  |        |                            |        | <b>13 631,80</b>       |        | <b>13 631,80</b> |        | <b>13 631,80</b> |        |
|                  | <b>Sous Total compte 62</b>              |                  |        |                            |        | <b>47 849,44</b>       |        | <b>47 849,44</b> |        | <b>47 849,44</b> |        |
| 6331             | Versement mobilité                       |                  |        |                            |        | 13 692,70              |        | 13 692,70        |        | 13 692,70        |        |
| 6332             | Cotisations versées au F.N.A.L.          |                  |        |                            |        | 684,66                 |        | 684,66           |        | 684,66           |        |
| 6336             | Cotisations au CNFPT et au centre de ges |                  |        |                            |        | 17 801,12              |        | 17 801,12        |        | 17 801,12        |        |
| 6338             | Autres impôts, taxes et versements assim |                  |        |                            |        | 2 053,60               |        | 2 053,60         |        | 2 053,60         |        |
|                  | <b>Sous Total compte 633</b>             |                  |        |                            |        | <b>34 232,08</b>       |        | <b>34 232,08</b> |        | <b>34 232,08</b> |        |
| 63512            | Taxes foncières                          |                  |        |                            |        | 147,00                 |        | 147,00           |        | 147,00           |        |
|                  | <b>Sous Total compte 6351</b>            |                  |        |                            |        | <b>147,00</b>          |        | <b>147,00</b>    |        | <b>147,00</b>    |        |
|                  | <b>Sous Total compte 635</b>             |                  |        |                            |        | <b>147,00</b>          |        | <b>147,00</b>    |        | <b>147,00</b>    |        |

| III – ÉTATS FINANCIERS |          |
|------------------------|----------|
| Balance des comptes    |          |
|                        | III<br>D |

| Numéro de compte | Libellé du compte                         | Balance d'entrée |        | Opérations non budgétaires |        | Opérations budgétaires |        | Total             |                  | Soldes            |           |
|------------------|---|------------------|--------|----------------------------|--------|------------------------|--------|-------------------|------------------|-------------------|-----------|
|                  |   | Débit            | Crédit | Débit                      | Crédit | Débit                  | Crédit | Débit             | Crédit           | Débit             | Crédit    |
| 64111            | Sous Total compte 63                      |                  |        |                            |        | 34 379,08              |        | 34 379,08         |                  | 34 379,08         |           |
|                  | Rémunération principale                   |                  |        | 534 227,74                 |        |                        |        | 534 227,74        |                  | 534 227,74        |           |
| 64112            | Supplément familial de traitement et ind  |                  |        | 4 228,64                   |        |                        |        | 4 228,64          |                  | 4 228,64          |           |
| 64113            | NBI                                       |                  |        | 3 108,24                   |        |                        |        | 3 108,24          |                  | 3 108,24          |           |
| 64118            | Autres indemnités.                        |                  |        | 18 456,94                  |        |                        |        | 18 456,94         |                  | 18 456,94         |           |
|                  | <b>Sous Total compte 6411</b>             |                  |        | <b>560 021,56</b>          |        |                        |        | <b>560 021,56</b> |                  | <b>560 021,56</b> |           |
| 64131            | Rémunérations                             |                  |        | 143 589,49                 |        |                        |        | 143 589,49        |                  | 143 589,49        |           |
| 64132            | Supplément familial de traitement et ind  |                  |        | 1 417,28                   |        |                        |        | 1 417,28          |                  | 1 417,28          |           |
| 64136            | Indemnités liées à la perte d'emploi      |                  |        | 22,98                      |        |                        |        | 22,98             |                  | 22,98             |           |
| 64138            | Primes et autres indemnités               |                  |        | 3 704,45                   |        |                        |        | 3 704,45          |                  | 3 704,45          |           |
|                  | <b>Sous Total compte 6413</b>             |                  |        | <b>148 734,20</b>          |        |                        |        | <b>148 734,20</b> |                  | <b>148 734,20</b> |           |
| 64119            | Remboursements sur rémunérations du pers  |                  |        | 4 873,26                   |        | 30 817,39              |        | 4 873,26          | 30 817,39        |                   | 25 944,13 |
|                  | <b>Sous Total compte 641</b>              |                  |        | <b>713 629,02</b>          |        | <b>30 817,39</b>       |        | <b>713 629,02</b> | <b>30 817,39</b> | <b>682 811,63</b> |           |
| 6451             | Cotisations à l'U.R.S.S.A.F.              |                  |        | 141 593,06                 |        |                        |        | 141 593,06        |                  | 141 593,06        |           |
| 6453             | Cotisations aux caisses de retraite       |                  |        | 183 306,03                 |        |                        |        | 183 306,03        |                  | 183 306,03        |           |
| 6454             | Cotisations aux A.S.S.E.D.I.C             |                  |        | 5 978,64                   |        |                        |        | 5 978,64          |                  | 5 978,64          |           |
| 6455             | Cotisations pour assurance du personnel   |                  |        | 71 125,11                  |        |                        |        | 71 125,11         |                  | 71 125,11         |           |
| 6458             | Cotisations aux autres organismes sociaux |                  |        | 84,00                      |        |                        |        | 84,00             |                  | 84,00             |           |
|                  | <b>Sous Total compte 645</b>              |                  |        | <b>402 086,84</b>          |        |                        |        | <b>402 086,84</b> |                  | <b>402 086,84</b> |           |
| 6474             | Versements aux oeuvres sociales           |                  |        | 5 945,00                   |        |                        |        | 5 945,00          |                  | 5 945,00          |           |
| 6475             | Médecine du travail, pharmacie            |                  |        | 440,00                     |        |                        |        | 440,00            |                  | 440,00            |           |

|                               |  |            |
|-------------------------------|--|------------|
| <b>III – ÉTATS FINANCIERS</b> |  | <b>III</b> |
| <b>Balance des comptes</b>    |  | <b>D</b>   |

| Numéro de compte | Libellé du compte                        | Balance d'entrée |        | Opérations non budgétaires |        | Opérations budgétaires |            | Total        |            | Soldes       |            |
|------------------|--|------------------|--------|----------------------------|--------|------------------------|------------|--------------|------------|--------------|------------|
|                  |  | Débit            | Crédit | Débit                      | Crédit | Débit                  | Crédit     | Débit        | Crédit     | Débit        | Crédit     |
| 6478             | Autres charges sociales diverses         |                  |        |                            |        | 7 344,00               |            | 7 344,00     |            | 7 344,00     |            |
|                  | Sous Total compte 647                    |                  |        |                            |        | 13 729,00              |            | 13 729,00    |            | 13 729,00    |            |
|                  | Sous Total compte 64                     |                  |        |                            |        | 1 129 444,86           | 30 817,39  | 1 129 444,86 | 30 817,39  | 1 098 627,47 |            |
| 65311            | Indemnités de fonction                   |                  |        |                            |        | 1 233,12               |            | 1 233,12     |            | 1 233,12     |            |
| 65313            | Cotisations de retraite                  |                  |        |                            |        | 51,80                  |            | 51,80        |            | 51,80        |            |
|                  | Sous Total compte 6531                   |                  |        |                            |        | 1 284,92               |            | 1 284,92     |            | 1 284,92     |            |
|                  | Sous Total compte 653                    |                  |        |                            |        | 1 284,92               |            | 1 284,92     |            | 1 284,92     |            |
| 65888            | Autres                                   |                  |        |                            |        | 2 643,41               |            | 2 643,41     |            | 2 643,41     |            |
|                  | Sous Total compte 6588                   |                  |        |                            |        | 2 643,41               |            | 2 643,41     |            | 2 643,41     |            |
|                  | Sous Total compte 658                    |                  |        |                            |        | 2 643,41               |            | 2 643,41     |            | 2 643,41     |            |
|                  | Sous Total compte 65                     |                  |        |                            |        | 3 928,33               |            | 3 928,33     |            | 3 928,33     |            |
| 66111            | Intérêts réglés à l'échéance             |                  |        |                            |        | 9 598,04               |            | 9 598,04     |            | 9 598,04     |            |
|                  | Sous Total compte 6611                   |                  |        |                            |        | 9 598,04               |            | 9 598,04     |            | 9 598,04     |            |
|                  | Sous Total compte 661                    |                  |        |                            |        | 9 598,04               |            | 9 598,04     |            | 9 598,04     |            |
|                  | Sous Total compte 66                     |                  |        |                            |        | 9 598,04               |            | 9 598,04     |            | 9 598,04     |            |
| 6811             | Dotations aux amortissements des immobil |                  |        |                            |        | 7 665,83               | 400,00     | 7 665,83     | 400,00     | 7 265,83     |            |
|                  | Sous Total compte 681                    |                  |        |                            |        | 7 665,83               | 400,00     | 7 665,83     | 400,00     | 7 265,83     |            |
|                  | Sous Total compte 68                     |                  |        |                            |        | 7 665,83               | 400,00     | 7 665,83     | 400,00     | 7 265,83     |            |
|                  | Total classe 6                           |                  |        |                            |        | 1 324 459,06           | 31 217,39  | 1 324 459,06 | 31 217,39  | 1 319 185,80 | 25 944,13  |
| 7062             | Redevances et droits des services à cara |                  |        |                            |        | 51 363,32              | 430 570,04 | 51 363,32    | 430 570,04 |              | 379 206,72 |
| 706888           | Autres                                   |                  |        |                            |        |                        | 675,64     |              | 675,64     |              | 675,64     |
|                  | Sous Total compte 70688                  |                  |        |                            |        |                        | 675,64     |              | 675,64     |              | 675,64     |

| III - ÉTATS FINANCIERS |     |
|------------------------|-----|
| Balance des comptes    |     |
|                        | D   |
|                        | III |
|                        | D   |

| Numéro de compte | Libellé du compte                        | Balance d'entrée |        | Opérations non budgétaires |        | Opérations budgétaires |        | Total        |        | Soldes |            |
|------------------|--|------------------|--------|----------------------------|--------|------------------------|--------|--------------|--------|--------|------------|
|                  |  | Débit            | Crédit | Débit                      | Crédit | Débit                  | Crédit | Débit        | Crédit | Débit  | Crédit     |
|                  | Sous Total compte 7058                   |                  |        |                            |        | 675,64                 |        | 675,64       |        |        | 675,64     |
|                  | Sous Total compte 706                    |                  |        |                            |        | 431 245,68             |        | 431 245,68   |        |        | 379 882,36 |
|                  | Sous Total compte 70                     |                  |        |                            |        | 431 245,68             |        | 431 245,68   |        |        | 379 882,36 |
| 73128            | Autres droits d'enregistrement           |                  |        |                            |        | 14,25                  |        | 14,25        |        |        | 14,25      |
|                  | Sous Total compte 7312                   |                  |        |                            |        | 14,25                  |        | 14,25        |        |        | 14,25      |
|                  | Sous Total compte 731                    |                  |        |                            |        | 14,25                  |        | 14,25        |        |        | 14,25      |
|                  | Sous Total compte 73                     |                  |        |                            |        | 14,25                  |        | 14,25        |        |        | 14,25      |
| 7473             | Départements                             |                  |        |                            |        | 50 307,00              |        | 50 307,00    |        |        | 50 307,00  |
| 74741            | Communes membres du GFP                  |                  |        |                            |        | 1 049 905,50           |        | 1 049 905,50 |        |        | 859 672,00 |
| 74748            | Autres communes                          |                  |        |                            |        | 3 819,95               |        | 3 819,95     |        |        | 3 819,95   |
|                  | Sous Total compte 7474                   |                  |        |                            |        | 1 90 233,50            |        | 1 90 233,50  |        |        | 863 491,95 |
|                  | Sous Total compte 747                    |                  |        |                            |        | 1 90 233,50            |        | 1 104 032,45 |        |        | 913 798,95 |
|                  | Sous Total compte 74                     |                  |        |                            |        | 1 90 233,50            |        | 1 104 032,45 |        |        | 913 798,95 |
| 75888            | Autres                                   |                  |        |                            |        | 11 341,65              |        | 11 341,65    |        |        | 11 341,65  |
|                  | Sous Total compte 7588                   |                  |        |                            |        | 11 341,65              |        | 11 341,65    |        |        | 11 341,65  |
|                  | Sous Total compte 758                    |                  |        |                            |        | 11 341,65              |        | 11 341,65    |        |        | 11 341,65  |
|                  | Sous Total compte 75                     |                  |        |                            |        | 11 341,65              |        | 11 341,65    |        |        | 11 341,65  |
| 777              | Recettes et quote-part des subventions d |                  |        |                            |        | 69,00                  |        | 69,00        |        |        | 69,00      |
|                  | Sous Total compte 77                     |                  |        |                            |        | 69,00                  |        | 69,00        |        |        | 69,00      |
| 7817             | Reprises sur dépréciations des actifs ci |                  |        |                            |        | 18,98                  |        | 18,98        |        |        | 18,98      |
|                  | Sous Total compte 781                    |                  |        |                            |        | 18,98                  |        | 18,98        |        |        | 18,98      |
|                  | Sous Total compte 78                     |                  |        |                            |        | 18,98                  |        | 18,98        |        |        | 18,98      |

|                               |  |            |
|-------------------------------|--|------------|
| <b>III – ÉTATS FINANCIERS</b> |  | <b>III</b> |
| <b>Balance des comptes</b>    |  | <b>D</b>   |

| Numéro de compte | Libellé du compte | Balance d'entrée |              | Opérations non budgétaires |              | Opérations budgétaires |              | Total        |              | Soldes       |              |
|------------------|-------------------|------------------|--------------|----------------------------|--------------|------------------------|--------------|--------------|--------------|--------------|--------------|
|                  |                   | Débit            | Crédit       | Débit                      | Crédit       | Débit                  | Crédit       | Débit        | Crédit       | Débit        | Crédit       |
|                  | Total classe 7    |                  |              |                            |              | 241 596,82             | 1 546 722,01 | 241 596,82   | 1 546 722,01 |              | 1 305 125,19 |
|                  | Total général     | 2 958 482,35     | 2 958 482,35 | 5 286 148,99               | 5 274 106,35 | 1 587 197,13           | 1 599 239,67 | 9 831 828,37 | 9 831 828,37 | 4 334 561,31 | 4 334 561,31 |



**État des Contrôles du Compte Financier**

L'état des contrôles du compte financier ne fait pas apparaître d'anomalie sur le périmètre des contrôles effectués portant sur la cohérence des états patrimoniaux et la concordance de l'exécution budgétaire.



|                                 |  |          |
|---------------------------------|--|----------|
| <b>V – ARRETE ET SIGNATURES</b> |  | <b>V</b> |
| <b>ARRETE ET SIGNATURES</b>     |  | <b>A</b> |

Date d'édition : 26/02/2026

Comptable(s)

M Vincent GILLET

du 01/01/2025

Ayant exercé au cours de la gestion

au 26/02/2026

Vu et certifié par le comptable supérieur ou son délégué qui déclare que le présent compte est exact en ses résultats.

Observations :

**BOURDONNAIS Corinne (1018509007-0), Inspecteur divisionnaire FIP classe normale**

**A DRFIP DE BRETAGNE ET D'ILLE-..., le 03/03/2026**

Le comptable soussigné affirme véritable, sous les peines de droit, le présent compte.

**GILLET Vincent (1014191319-0), CSC des Finances Publiques de 4ème catégorie**

**A GUICHEN, le 03/03/2026**

Vu par l'ordonnateur ou son délégué qui certifie que le présent compte a été voté le par l'organe délibérant.

**A , le**



## ARRETE ET SIGNATURES

CFU 2025

ECOLE DE MUSIQUE DE LA FLUME - BUDGET MUSIQUE

11/02/2026 17:32 Page 1 / 2

### Présentation

Présenté par le Présidente,  
A Le Rheu, le 11/02/2026  
Le Présidente

### Votes

Nombre de membres en exercice : 21  
Nombre de membres présents : 16  
Nombre de suffrages exprimés : 19

### Délibération

Délibéré par le Comité syndical, réuni en session ordinaire.  
A Le Rheu, le 11/02/2026

Pour :  
Contre :  
Abstention :

Les membres du Comité syndical,

Date de convocation : 04/02/2026

### Signataire









|                    |   |
|--------------------|---|
| ASPLIN Marie       |    |
| BIDEAU Alexandra   |   |
| BLIVET Christian   |  |
| BOUQUET Christiane |  |
| BRETON Danielle    |   |
| BRIAND Béatrice    |  |
| CHAPON Pierre      |  |
| FAUDÉ Martine      |  |
| GAULTIER Claude    |  |
| GAUTIER Christian  |  |
| GAUTRAIS Yves      |  |
| JUET Rolande       |  |
| LAMBERT Béatrice   |  |

## ARRETE ET SIGNATURES

CFU 2025

ECOLE DE MUSIQUE DE LA FLUME - BUDGET MUSIQUE

11/02/2026 17:32 Page 2 / 2

| Signataire           |   |
|----------------------|---|
| LARGOUËT Mathilde    |    |
| LEGENDRE Carole      |    |
| LIVIER-MABILLE Agnès |    |
| RALU Jérôme          |    |
| RAVEL Jean-Jacques   |    |
| TAKORIAN Bruno       |    |
| VILBOUX Michel       |   |
| TEBESSI Amel         |  |

Certifié exécutoire par le Présidente, compte tenu de la transmission en préfecture, le 12/02/2026, et de la publication le 12/02/2026.

A Le Rheu, le 12/02/2026